



초중고사교육비조사



보도자료

다시 대한민국!
새로운 국민의 나라

보도시점 2025. 3. 13.(목) 12:00 배포 2025. 3. 13.(목) 08:30

2024년 초중고사교육비조사 결과

담당 부서 <총괄>	통계청 사회통계국 복지통계과	책임자	과 장	김현기 (042-481-2458)
		담당자	사무관	배상무 (042-481-2276)
담당 부서	교육부 디지털교육기획관 교육데이터담당관	책임자	과 장	권삼수 (044-203-6615)
		담당자	사무관	윤다영 (044-203-6632)



더 아픈 환자에게 양보해 주셔서 감사합니다

가벼운 증상은 동네 병의원으로



일 러 두 기

- 초중고사교육비조사는 사교육비 지출을 체계적으로 파악하여 교육정책 및 관련 연구에 필요한 기초자료를 제공하기 위함
 - 본 내용은 통계청이 교육부와 공동으로 전국 초중고 약 3,000여 학급을 대상으로 실시한 2024년 초중고사교육비조사 결과임
 - 사교육비는 초중고 학생들이 학교의 정규 교육과정 이외에 학교 밖에서 받는 보충교육을 위해 개인이 부담하는 비용임
 - 학원수강, 개인과외, 그룹과외, 방문학습지, 인터넷 및 통신강좌 등의 수강료(교재비 포함) 지출 비용을 의미함
 - 일반교과(국어, 영어, 수학 등)와 논술, 예체능(음악, 미술, 체육) 및 취미·교양, 진로·진학 학습상담 비용 등임
 - 다만, 늘봄학교·방과후학교 비용, EBS 교재비, 어학연수비 등은 사교육비 범위에 포함되지 않으며 별도 항목으로 구분함
- 유의 사항
 - 사교육비 금액은 물가 상승분이 포함된 명목 금액임
 - 동 조사는 학생(개인)단위로 조사되므로 가구단위 통계와 차이가 있음
 - 어학연수는 연간화가 적용되지 않음
 - 표본조사 결과로 상대표준오차를 고려한 해석이 필요함
 - 통계표에 수록된 숫자는 각각 반올림되었으므로 하위항목 금액의 합계가 실제 합계와 일치하지 않을 수도 있음
 - 통계표에 0.0은 “단위미만”, -는 “해당 없음”을 의미함
 - 결과표 분류지표 추가 및 명칭 변경
 - 월평균 지출금액별 “20만원 미만”, “70~100만원”, “100만원 이상” 구간추가, 방과후 학교를 늘봄학교·방과후학교로 명칭 변경
- 초중고사교육비조사 결과는 국가통계포털(<http://kosis.kr>)로 제공
 - 국가통계포털 ⇒ 주제별 통계 ⇒ 교육·훈련 ⇒ 초중고사교육비조사

목 차

□ 2024년 초중고사교육비조사 결과(요약)	1
□ 조사 결과	
I. 초중고사교육비	
1. 사교육비 총액	3
2. 사교육 참여율 및 주당 참여시간	4
3. 학생 1인당 월평균 사교육비	5
4. 과목별 학생 1인당 월평균 사교육비	7
5. 참여유형별 학생 1인당 월평균 사교육비	9
6. 가구의 소득수준별 사교육비 및 참여율	10
7. 부모의 경제활동 상태별 사교육비 및 참여율	11
8. 자녀수별 사교육비 및 참여율	12
9. 고등학생 성적 구간별 사교육비 및 참여율	12
10. 지역별 사교육비 및 참여율	13
11. 월평균 사교육비 지출금액 구간별 분포	15
12. 사교육 수강목적별 분포	16
II. 늘봄학교·방과후학교, EBS교재, 어학연수	
1. 늘봄학교·방과후학교 총액 및 참여율	18
2. 자율적 학습목적 EBS교재 구입비율	19
3. 어학연수 총액 및 참여율	19
□ 통계표	20
◇ 부 록	
1. 2024년 초중고사교육비조사 개요	45
2. 2024년 초중고사교육비조사 Q&A	46

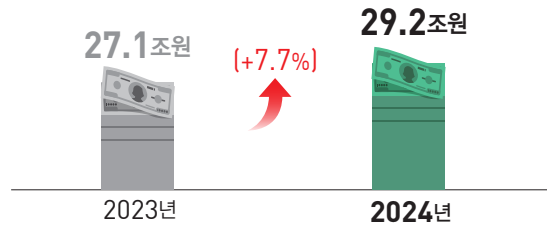


2024년 초중고사교육비조사 결과



※() 수치는 전년 대비 증감률·증감

사교육비 총액

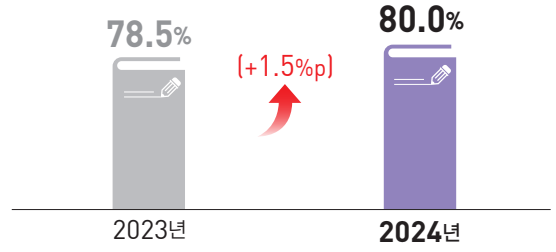


초등학교
13.2조원
(+6.5%)

중학교
7.8조원
(+9.5%)

고등학교
8.1조원
(+7.9%)

사교육 참여율

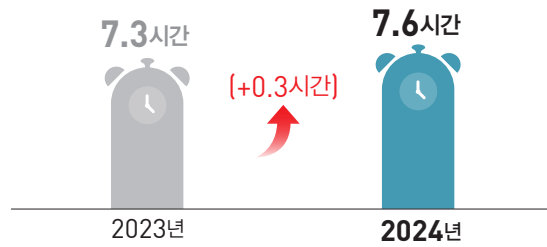


초등학교
87.7%
(+1.7%p)

중학교
78.0%
(+2.7%p)

고등학교
67.3%
(+0.9%p)

사교육 주당 참여시간

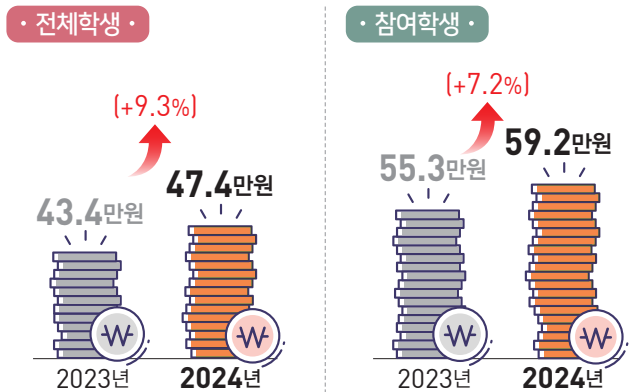


초등학교
7.8시간
(+0.3시간)

중학교
7.8시간
(+0.4시간)

고등학교
6.9시간
(+0.2시간)

학생 1인당 월평균 사교육비

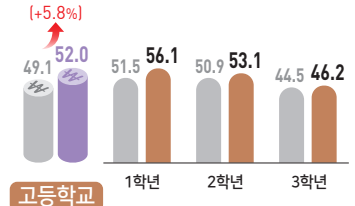
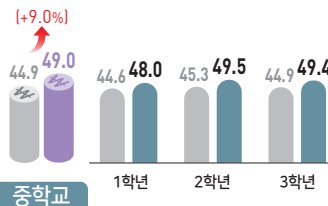
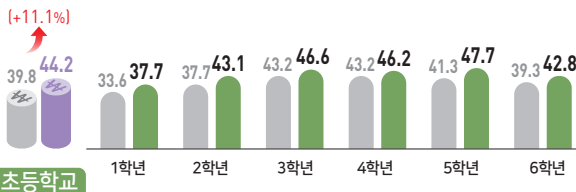


학년별 학생 1인당 월평균 사교육비

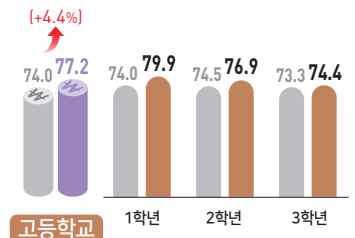
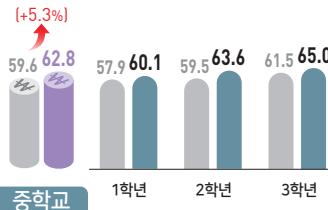
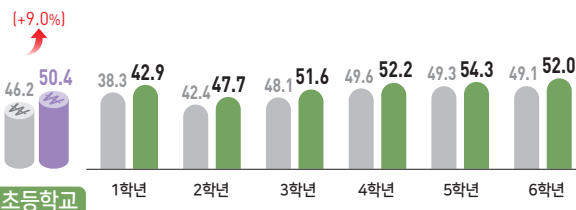
(단위: 만원)

전체학생

■ 2023 ■ 2024



참여학생

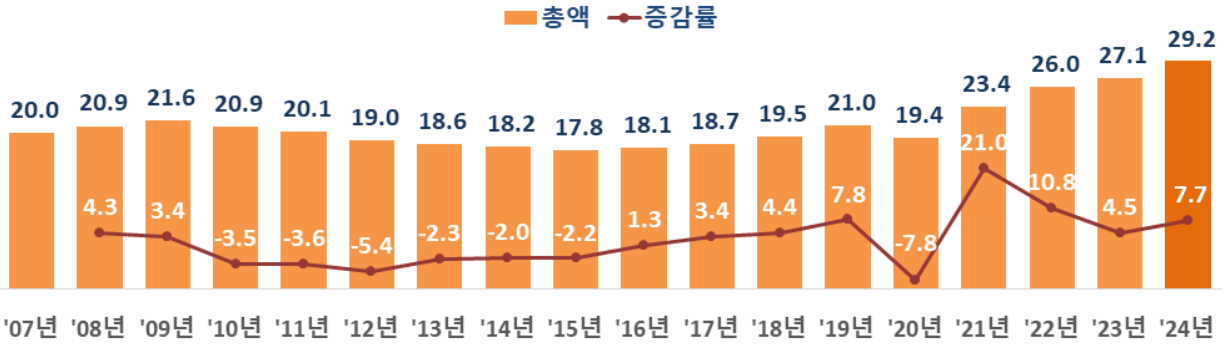


2024년 초·중·고사교육비조사 결과[요약]

사교육비 총액은 약 29조 2천억원으로 전년대비 2조 1천억원(7.7%) 증가

- 학교급별 초등학교 13조 2천억원, 중학교 7조 8천억원, 고등학교 8조 1천억원, 전년대비 초등학교 6.5%, 중학교 9.5%, 고등학교 7.9% 증가

* 학생수 변화: ('23) 521만명 → ('24) 513만명(8만명, 1.5% 감소)



사교육 참여율은 80.0%(1.5%p 증가), 주당 참여시간은 7.6시간(0.3시간 증가)

- 학교급별 사교육 참여율은 초등학교 87.7%, 중학교 78.0%, 고등학교 67.3%, 전년대비 초등학교 1.7%p, 중학교 2.7%p, 고등학교 0.9%p 증가
- 참여시간은 초등학교 7.8시간, 중학교 7.8시간, 고등학교 6.9시간, 전년대비 초등학교 0.3시간, 중학교 0.4시간, 고등학교 0.2시간 증가

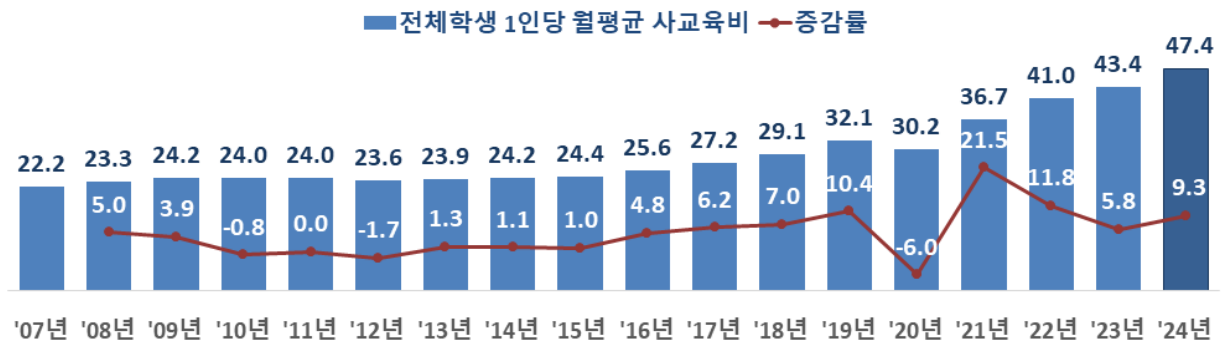
전체학생의 1인당 월평균 사교육비는 47만 4천원이고, 참여학생은 59만 2천원 전년대비 각각 9.3%, 7.2% 증가

- (전체학생) 초등학교 44만 2천원(4.4만원, 11.1%↑), 중학교 49만원(4.1만원, 9.0%↑), 고등학교 52만원(2.8만원, 5.8%↑)임

* 일반교과 35만 8천원(3.2만원, 9.8%↑), 예체능 및 취미·교양 11만 3천원(0.8만원, 7.7%↑)

- (참여학생) 초등학교 50만 4천원(4.1만원, 9.0%↑), 중학교 62만 8천원(3.2만원, 5.3%↑), 고등학교 77만 2천원(3.3만원, 4.4%↑)임

* 일반교과 55만 1천원(3.3만원, 6.4%↑), 예체능 및 취미·교양 24만 3천원(1.6만원, 7.3%↑)



일반교과 과목의 전체학생 1인당 월평균 사교육비는 35만 8천원이고, 참여학생은 55만 1천원으로 전년대비 각각 9.8%, 6.4% 증가

- (전체학생) 영어 14만 1천원, 수학 13만 4천원, 국어 4만 2천원, 사회·과학 2만원 순
- 전년대비 영어(10.4%), 국어(10.0%), 수학(10.0%), 사회·과학(5.4%) 증가
- (참여학생) 영어 26만 4천원, 수학 24만 9천원, 국어 16만 4천원, 사회·과학 14만 6천원 순
- 전년대비 국어(10.7%), 수학(6.9%), 사회·과학(6.6%), 영어(6.5%) 증가

가구의 소득수준별로는 소득이 높을수록 사교육비 지출이 많음

- 월평균 소득이 800만원 이상 가구의 학생 1인당 월평균 사교육비는 67만 6천원이고, 소득이 300만원 미만 가구의 학생 1인당 월평균 사교육비는 20만 5천원
- 전년대비 각각 0.8%, 12.3% 증가

부모의 경제활동 상태별로는 맞벌이 가구에서 사교육비 지출이 많음

- 맞벌이 가구 학생 1인당 월평균 사교육비는 50만 2천원으로 전년대비 9.5% 증가
- 아버지 외벌이 가구는 46만 4천원, 어머니 외벌이 가구는 31만 5천원

월평균 사교육비 70~100만원 미만 지출한 학생 비중은 14.2%로 전년대비 1.6%p 증가

- 월평균 사교육비 지출금액 구간별 학생 비중이 전년대비 50만원 미만 구간에서는 모두 줄었으나, 50만원 이상 구간은 증가함

사교육 수강목적은 일반교과는 학교수업 보충, 예체능은 취미·교양재능개발 비중이 가장 높음

- 일반교과는 학교수업 보충(50.5%), 선행학습(23.1%), 진학준비(14.4%)에서 비중이 높으며, 전년대비 학교수업 보충(0.9%p) 등 증가, 선행학습(-0.9%p) 등 감소
- 예체능은 취미·교양·재능개발(63.9%) 비중이 가장 높았으며, 전년대비 취미·교양·재능개발(0.9%p) 등 증가, 친구를 사귀기 위해서(-1.0%p) 등 감소

늘봄학교·방과후학교 참여율 36.8%, EBS교재 구입비율 16.4%, 어학연수 참여율 0.7%

- 늘봄학교·방과후학교 참여율은 전년대비 4.3%p 감소, EBS교재 구입비율은 0.3%p 증가, 어학연수 참여율은 0.2%p 증가

I. 초중고사교육비

1. 사교육비 총액

⇨ 통계표 pp22-23

2024년 초중고 사교육비 총액은 약 29조 2천억원으로 전년대비 7.7% 증가

- 초중고 사교육비 총액은 약 29조 2천억원으로 전년도 약 27조 1천억원에 비해 약 2조 1천억원(7.7%) 증가함
 - 초등학교 13조 2천억원, 중학교 7조 8천억원, 고등학교 8조 1천억원이며, 전년대비 초등학교(6.5%), 중학교(9.5%), 고등학교(7.9%) 모두 증가함
- 초중고 전체 학생수는 약 513만명으로 전년대비 약 8만명(-1.5%) 감소함

<표1> 초중고 학생 사교육비 총액

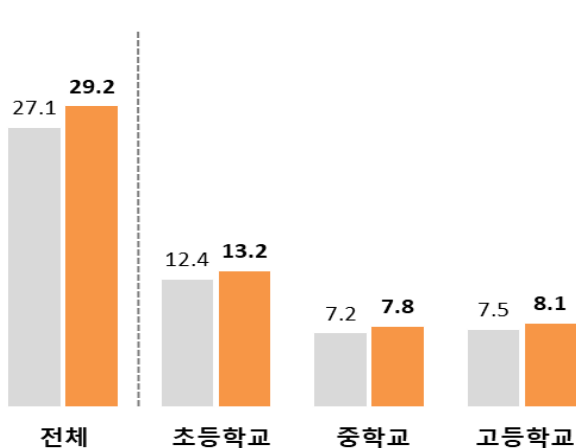
(단위: 억원, %)

구분	전체	초등학교	중학교	고등학교
2023년	271,144	124,222	71,534	75,389
2024년	291,919	132,256	78,338	81,324
증감률	7.7	6.5	9.5	7.9

<그림1> 학교급별 사교육비 총액

(단위: 조원)

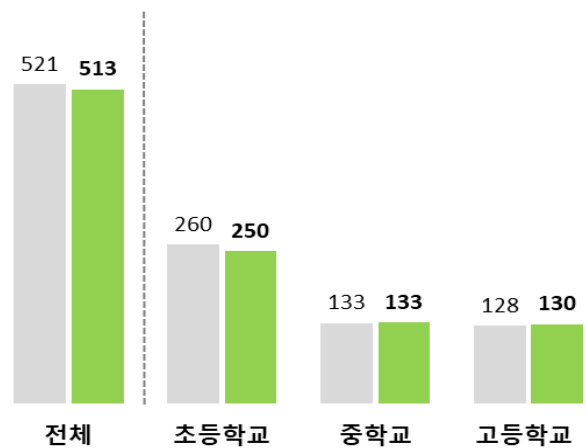
■ 2023년 ■ 2024년



<그림2> 학교급별 학생수

(단위: 만명)

■ 2023년 ■ 2024년



* 출처: 교육부(2024년 교육기본통계)

2. 사교육 참여율 및 주당 참여시간

⇨ 통계표 pp24-26

사교육 참여율은 80.0%이고, 주당 사교육 참여시간은 7.6시간으로 전년대비 각각 1.5%p, 0.3시간 증가

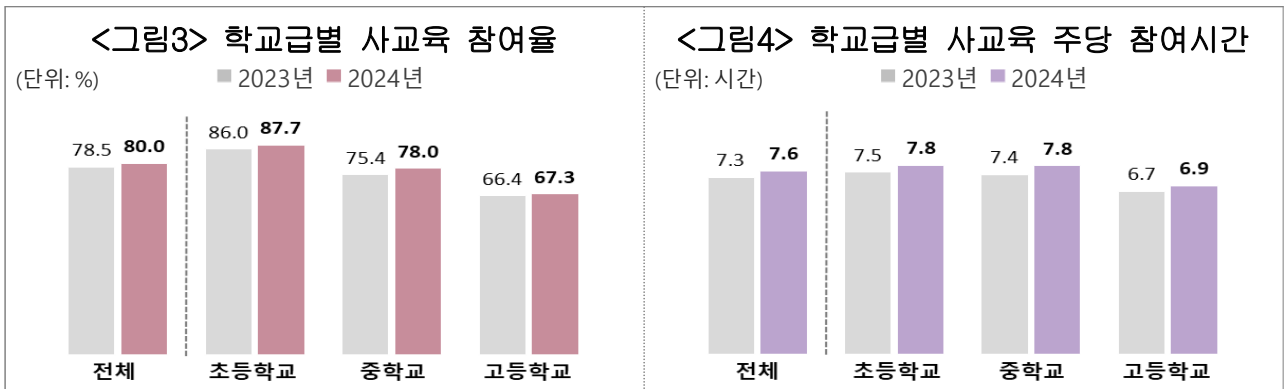
- 참여율은 초등학교 87.7%, 중학교 78.0%, 고등학교 67.3% 순으로 높음
 - 전년대비 중학교 2.7%p, 초등학교 1.7%p, 고등학교 0.9%p 순으로 증가
- 주당 참여시간은 중학교 7.8시간, 초등학교 7.8시간, 고등학교 6.9시간 순으로 높음
 - 전년대비 중학교 0.4시간, 초등학교 0.3시간, 고등학교 0.2시간 순으로 증가

<표2> 학교급별 사교육 참여율 및 주당 참여시간

(단위: %, %p, 시간)

구분	사교육 참여율			주당 참여시간		
	초등학교	중학교	고등학교	초등학교	중학교	고등학교
2023년	78.5	75.4	66.4	7.3	7.4	6.7
2024년	80.0	78.0	67.3	7.6	7.8	6.9
증감	1.5	2.7	0.9	0.3	0.4	0.2

※ 참여시간은 전체 학생을 대상으로 집계



- 학년별 사교육 참여율은 초등학교 2학년(90.4%), 중학교 1학년(80.0%), 고등학교 1학년(70.2%)에서 각각 가장 높음

<표3> 학년별 사교육 참여율

(단위: %, %p)

구분	초등학교						중학교			고등학교					
	1	2	3	4	5	6	1	2	3	1	2	3			
2023년	86.0	87.7	88.9	89.7	86.9	83.8	80.0	75.4	76.9	76.2	73.0	66.4	69.5	68.4	60.7
2024년	87.7	87.9	90.4	90.2	88.5	87.8	82.4	78.0	80.0	77.9	76.1	67.3	70.2	69.0	62.2
증감	1.7	0.2	1.5	0.5	1.5	3.9	2.4	2.7	3.0	1.7	3.1	0.9	0.7	0.6	1.5

3. 학생 1인당 월평균 사교육비

⇒ 통계표 pp27-30

전체학생 1인당 월평균 사교육비는 47만 4천원이고, 참여학생은 59만 2천원으로 전년대비 각각 9.3%, 7.2% 증가

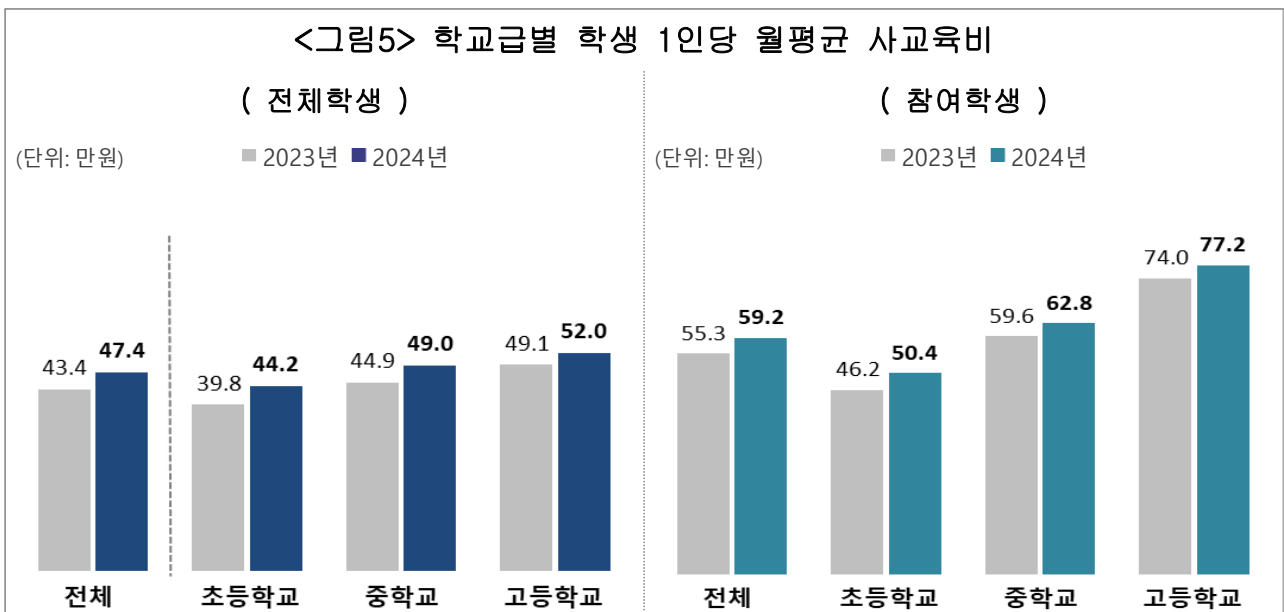
- 학교급별 전체학생 1인당 월평균 사교육비는 고등학교 52만원, 중학교 49만원, 초등학교 44만 2천원이며, 전년대비 초등학교(11.1%), 중학교(9.0%), 고등학교(5.8%) 순으로 증가함
- 참여학생 1인당 월평균 사교육비는 고등학교 77만 2천원, 중학교 62만 8천원, 초등학교 50만 4천원이며, 전년대비 초등학교(9.0%), 중학교(5.3%), 고등학교(4.4%) 순으로 증가함

<표4> 학교급별 학생 1인당 월평균 사교육비

(단위: 만원, %)

구분	전체 학생			참여 학생		
	초등학교	중 학교	고등학교	초등학교	중 학교	고등학교
2023년	39.8	44.9	49.1	46.2	59.6	74.0
2024년	44.2	49.0	52.0	50.4	62.8	77.2
증감률	11.1	9.0	5.8	9.0	5.3	4.4

<그림5> 학교급별 학생 1인당 월평균 사교육비



학년별 전체학생 1인당 월평균 사교육비는 고등학교 1학년 56만 1천원, 참여학생은 고등학교 1학년 79만 9천원으로 가장 많이 지출

- 학년별 전체학생 1인당 월평균 사교육비는 초등학교 5학년(47만 7천원), 중학교 2학년(49만 5천원), 고등학교 1학년(56만 1천원)에서 각각 가장 많이 지출함
 - 전년대비 초등학교, 중학교, 고등학교 각 학년 모두 증가함
- 참여학생 1인당 월평균 사교육비는 초등학교 5학년(54만 3천원), 중학교 3학년(65만원), 고등학교 1학년(79만 9천원)에서 각각 가장 많이 지출함
 - 전년대비 초등학교, 중학교, 고등학교 각 학년 모두 증가함

<표5> (전체학생) 학년별 학생 1인당 월평균 사교육비

(단위: 만원, %)

구분	초등학교							중학교				고등학교			
		1	2	3	4	5	6		1	2	3		1	2	3
2023년	39.8	33.6	37.7	43.2	43.2	41.3	39.3	44.9	44.6	45.3	44.9	49.1	51.5	50.9	44.5
2024년	44.2	37.7	43.1	46.6	46.2	47.7	42.8	49.0	48.0	49.5	49.4	52.0	56.1	53.1	46.2
증감률	11.1	12.2	14.5	7.9	7.1	15.5	9.0	9.0	7.7	9.3	10.1	5.8	9.0	4.2	3.9

<표6> (참여학생) 학년별 학생 1인당 월평균 사교육비

(단위: 만원, %)

구분	초등학교							중학교				고등학교			
		1	2	3	4	5	6		1	2	3		1	2	3
2023년	46.2	38.3	42.4	48.1	49.6	49.3	49.1	59.6	57.9	59.5	61.5	74.0	74.0	74.5	73.3
2024년	50.4	42.9	47.7	51.6	52.2	54.3	52.0	62.8	60.1	63.6	65.0	77.2	79.9	76.9	74.4
증감률	9.0	12.0	12.6	7.2	5.2	10.3	5.8	5.3	3.6	6.9	5.6	4.4	7.9	3.3	1.4

4. 과목별 학생 1인당 월평균 사교육비

⇨ 통계표 pp27-30

일반교과 과목의 전체학생 1인당 월평균 사교육비는 35만 8천원이고, 참여학생은 55만 1천원으로 전년대비 각각 9.8%, 6.4% 증가

- 일반교과 과목별 전체학생 1인당 월평균 사교육비는 영어 14만 1천원, 수학 13만 4천원, 국어 4만 2천원, 사회·과학 2만원 순으로 많이 지출함
 - 전년대비 영어(10.4%), 국어(10.0%), 수학(10.0%), 사회·과학(5.4%) 모두 증가함
 - 학년별로 초등학교 5학년 영어(15만 1천원), 중학교 3학년 수학(19만 4천원), 고등학교 1학년 수학(20만 7천원)에서 각각 지출이 많음
- 참여학생 1인당 월평균 사교육비는 영어 26만 4천원, 수학 24만 9천원, 국어 16만 4천원, 사회·과학 14만 6천원 순으로 많이 지출함
 - 전년대비 국어(10.7%), 수학(6.9%), 사회·과학(6.6%), 영어(6.5%) 모두 증가함
 - 학년별로 초등학교 1학년 영어(24만 2천원), 중학교 3학년 수학(30만 7천원), 고등학교 2학년 수학(37만 7천원)에서 각각 지출이 많음

<표7> (전체학생) 과목 및 학년별 학생 1인당 월평균 사교육비

(단위: 만원, %)

구분	전체	일반교과					예체능 및 취미·교양
		국어	영어	수학	사회 과학		
2023년	43.4	32.6	3.8	12.8	12.2	1.9	10.5
2024년	47.4	35.8	4.2	14.1	13.4	2.0	11.3
증감률	9.3	9.8	10.0	10.4	10.0	5.4	7.7
초등학교	44.2	27.8	2.7	12.7	8.6	1.0	16.3
1학년	37.7	18.6	3.2	8.6	4.8	0.2	18.9
2학년	43.1	22.3	3.0	10.6	6.0	0.4	20.7
3학년	46.6	27.5	2.8	13.5	7.2	1.1	19.0
4학년	46.2	29.9	2.4	14.0	9.2	1.3	16.2
5학년	47.7	34.4	2.6	15.1	11.7	1.5	13.3
6학년	42.8	31.9	2.5	13.7	11.8	1.3	10.9
중학교	49.0	43.0	3.6	17.0	18.5	2.3	5.8
1학년	48.0	41.3	2.9	16.9	17.3	1.8	6.7
2학년	49.5	43.8	3.6	17.5	18.8	2.3	5.6
3학년	49.4	44.1	4.2	16.6	19.4	2.8	5.1
고등학교	52.0	43.6	7.6	13.7	17.5	3.8	7.3
1학년	56.1	51.0	8.2	17.5	20.7	4.0	4.3
2학년	53.1	44.4	7.8	14.0	17.9	4.1	7.7
3학년	46.2	34.6	6.6	9.4	13.5	3.2	10.3

<표8> (참여학생) 과목 및 학년별 학생 1인당 월평균 사교육비

(단위: 만원, %)

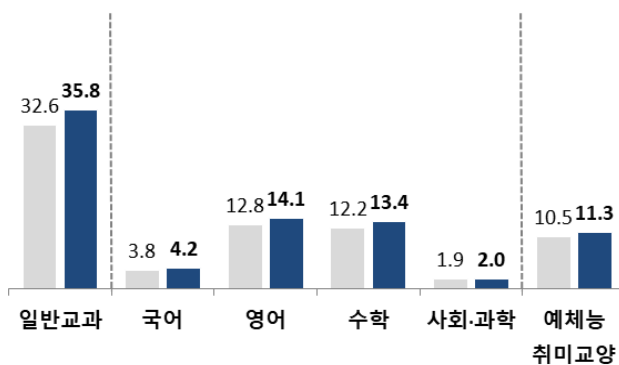
구분	전체	일반교과					예체능 및 취미·교양
			국어	영어	수학	사회 과학	
2023년	55.3	51.8	14.8	24.8	23.3	13.7	22.6
2024년	59.2	55.1	16.4	26.4	24.9	14.6	24.3
증감률	7.2	6.4	10.7	6.5	6.9	6.6	7.3
초등학교	50.4	41.4	10.0	23.2	16.5	8.0	22.9
1학년	42.9	32.9	9.2	24.2	11.5	7.6	23.9
2학년	47.7	35.2	9.2	22.9	12.7	7.7	25.2
3학년	51.6	40.3	9.9	23.3	14.7	7.2	24.2
4학년	52.2	41.6	9.1	22.5	16.6	7.6	22.5
5학년	54.3	47.1	11.2	23.6	19.6	8.7	20.3
6학년	52.0	47.2	11.9	23.3	20.1	8.5	20.4
중학교	62.8	62.0	17.8	27.9	28.8	14.7	19.9
1학년	60.1	58.8	15.3	27.0	27.0	12.4	18.8
2학년	63.6	62.6	18.0	28.4	28.9	14.4	19.7
3학년	65.0	64.9	19.9	28.5	30.7	17.1	22.2
고등학교	77.2	77.6	27.5	32.0	37.3	25.2	42.6
1학년	79.9	82.5	27.5	33.3	37.2	25.6	26.6
2학년	76.9	77.4	28.2	32.4	37.7	28.5	42.4
3학년	74.4	71.2	26.6	29.2	36.9	21.1	59.5

<그림6> 과목별 학생 1인당 월평균 사교육비

(전체학생)

■ 2023년 ■ 2024년

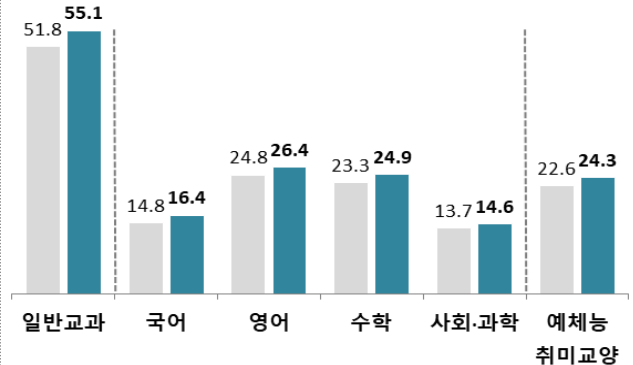
(단위: 만원)



(참여학생)

(단위: 만원)

■ 2023년 ■ 2024년



5. 참여유형별 학생 1인당 월평균 사교육비

⇨ 통계표 pp27-30

참여유형별 전체학생 1인당 월평균 사교육비는 일반교과 및 예체능 모두 학원수강이 많고, 참여학생의 경우 일반교과는 학원수강, 예체능은 개인과외가 많음

- 참여유형별 전체학생 일반교과 사교육비는 학원수강 27만 5천원, 개인과외 3만 7천원, 그룹과외 2만원, 인터넷·통신 등 1만 6천원 순임
 - 전년대비 학원수강(14.2%)은 증가, 그룹과외(-5.8%), 인터넷·통신 등(-3.6%), 방문학습지(-1.2%), 개인과외(-0.7%)는 감소함
- 참여학생 일반교과 사교육비는 학원수강 52만 6천원, 개인과외 43만 9천원, 그룹과외 31만 3천원, 인터넷·통신 등 14만원 순임
 - 전년대비 그룹과외(6.7%), 개인과외(6.4%), 학원수강(5.9%), 방문학습지(5.7%)는 증가, 인터넷·통신 등(-0.6%)은 감소함

<표9> (전체학생) 참여유형별 학생 1인당 월평균 사교육비

(단위: 만원, %)

	전체	일반교과						예체능 및 취미·교양				
		개인 과외	그룹 과외	학원 수강	방문 학습지	인터넷· 통신등	개인 과외	그룹 과외	학원 수강	방문 수업등		
2023년	43.4	32.6	3.7	2.2	24.1	1.1	1.6	10.5	1.2	0.5	8.3	0.4
2024년	47.4	35.8	3.7	2.0	27.5	1.1	1.6	11.3	1.2	0.6	9.1	0.4
증감률	9.3	9.8	-0.7	-5.8	14.2	-1.2	-3.6	7.7	-3.6	2.5	10.0	3.0
초등학교	44.2	27.8	1.7	1.6	20.8	1.9	1.8	16.3	1.0	0.7	14.0	0.6
중 학교	49.0	43.0	4.1	2.7	34.5	0.4	1.3	5.8	1.0	0.5	4.1	0.3
고등학교	52.0	43.6	6.9	2.2	33.0	0.0	1.4	7.3	1.6	0.4	5.1	0.2

<표10> (참여학생) 참여유형별 학생 1인당 월평균 사교육비

(단위: 만원, %)

	전체	일반교과						예체능 및 취미·교양				
		개인 과외	그룹 과외	학원 수강	방문 학습지	인터넷· 통신등	개인 과외	그룹 과외	학원 수강	방문 수업등		
2023년	55.3	51.8	41.2	29.3	49.6	11.1	14.1	22.6	27.5	16.8	21.2	8.3
2024년	59.2	55.1	43.9	31.3	52.6	11.8	14.0	24.3	29.9	18.9	23.0	8.9
증감률	7.2	6.4	6.4	6.7	5.9	5.7	-0.6	7.3	8.4	12.7	8.2	7.8
초등학교	50.4	41.4	30.1	22.9	40.6	11.9	14.1	22.9	23.4	16.5	21.9	8.6
중 학교	62.8	62.0	42.2	35.9	57.5	10.8	14.9	19.9	26.3	19.6	18.5	9.6
고등학교	77.2	77.6	57.8	47.9	71.3	12.2	13.0	42.6	51.5	32.0	42.2	10.4

6. 가구의 소득수준별 사교육비 및 참여율

⇨ 통계표 pp31-32

가구의 소득수준이 높을수록 사교육비 지출과 참여율이 높음

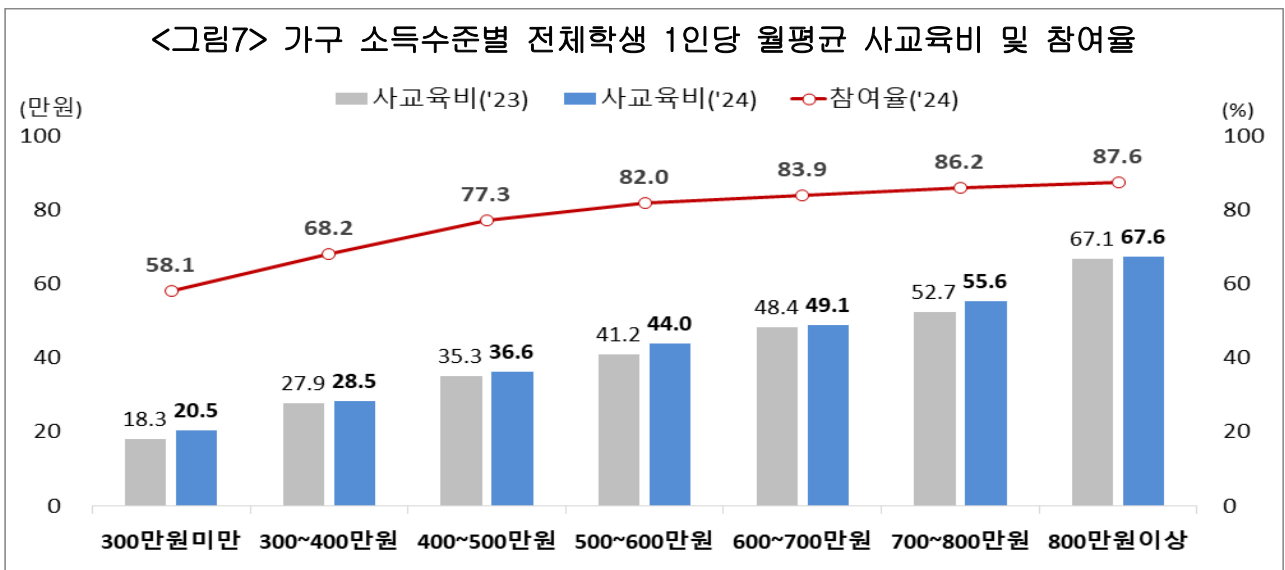
- 가구의 월평균 소득이 800만원 이상인 경우 학생 1인당 월평균 사교육비는 67만 6천원, 소득이 300만원 미만인 경우 사교육비는 20만 5천원이며, 전년대비 각각 0.8%, 12.3% 증가함
- 가구의 월평균 소득이 800만원 이상인 경우 사교육 참여율은 87.6%, 소득이 300만원 미만인 경우 사교육 참여율은 58.1%이며, 전년대비 각각 0.3%p 감소, 0.9%p 증가함

<표11> 가구 소득수준별 전체학생 1인당 월평균 사교육비 및 참여율

(단위: 만원, %, %p)

구 분	사교육비			참여율		
	2023년	2024년	증감률	2023년	2024년	증감
전 체	43.4	47.4	9.3	78.5	80.0	1.5
300만원 미만	18.3	20.5	12.3	57.2	58.1	0.9
300 ~ 400만원	27.9	28.5	2.1	70.3	68.2	-2.0
400 ~ 500만원	35.3	36.6	3.6	76.8	77.3	0.4
500 ~ 600만원	41.2	44.0	6.9	80.6	82.0	1.5
600 ~ 700만원	48.4	49.1	1.4	85.1	83.9	-1.2
700 ~ 800만원	52.7	55.6	5.5	85.8	86.2	0.4
800만원 이상	67.1	67.6	0.8	87.9	87.6	-0.3

<그림7> 가구 소득수준별 전체학생 1인당 월평균 사교육비 및 참여율



7. 부모의 경제활동 상태별 사교육비 및 참여율

⇒ 통계표 pp33-34

부모의 경제활동 상태별로는 맞벌이 가구에서 학생 1인당 월평균 사교육비 지출과 참여율이 높음

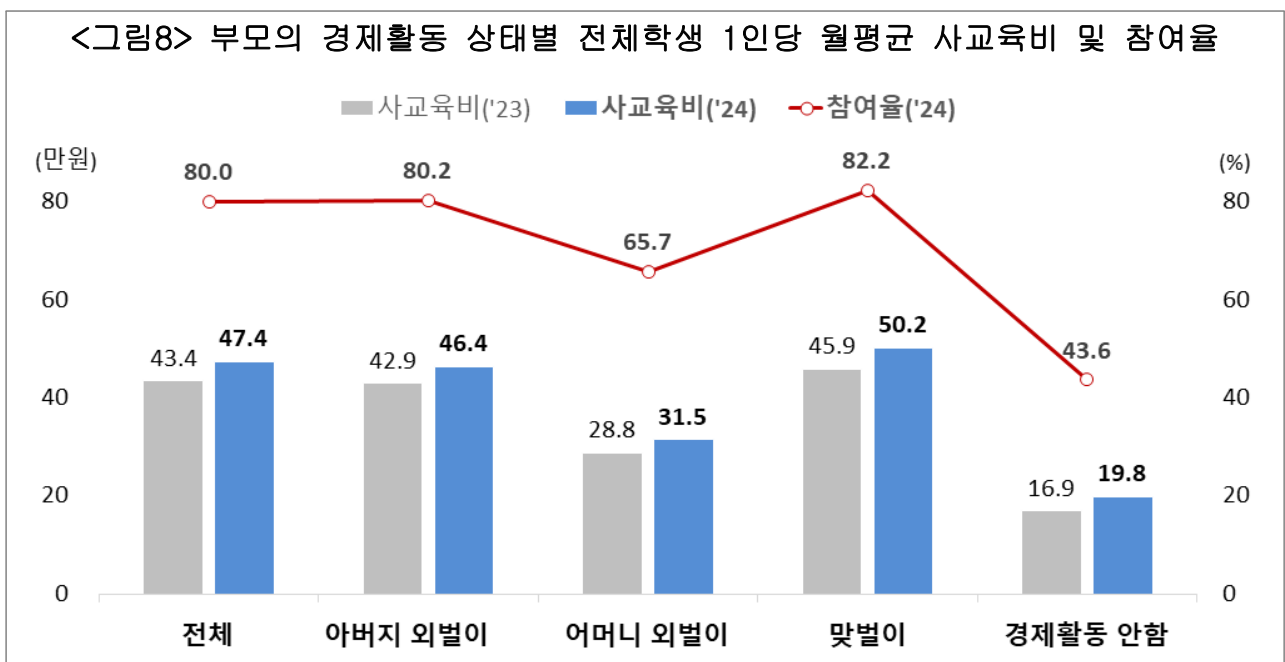
- 맞벌이 가구 학생 1인당 월평균 사교육비는 50만 2천원으로 전년대비 9.5% 증가함
 - 아버지 외벌이 가구는 46만 4천원, 어머니 외벌이 가구는 31만 5천원으로 나타남
- 사교육 참여율은 맞벌이 가구가 82.2%로 전년대비 1.6%p 증가함
 - 아버지 외벌이 가구는 80.2%, 어머니 외벌이 가구는 65.7%로 나타남

<표12> 부모의 경제활동 상태별 전체학생 1인당 월평균 사교육비 및 참여율

(단위: 만원, %, %p)

구 분	사교육비			참여율		
	2023년	2024년	증감률	2023년	2024년	증감
전 체	43.4	47.4	9.3	78.5	80.0	1.5
- 외 벌 이	40.7	44.1	8.4	76.7	78.0	1.3
아 버 지	42.9	46.4	8.1	78.8	80.2	1.4
어 머 니	28.8	31.5	9.5	65.4	65.7	0.3
- 맞 벌 이	45.9	50.2	9.5	80.6	82.2	1.6
- 경제활동 안함	16.9	19.8	17.3	44.3	43.6	-0.7

<그림8> 부모의 경제활동 상태별 전체학생 1인당 월평균 사교육비 및 참여율



8. 자녀수별 사교육비 및 참여율

⇨ 통계표 pp35-36

자녀수가 1명인 가구에서 학생 1인당 월평균 사교육비 지출과 참여율이 높음

- 자녀수가 1명인 가구의 학생 1인당 월평균 사교육비는 53만 6천원으로 가장 높았으며, 자녀수 2명은 49만 5천원, 자녀수 3명 이상은 36만 5천원 순임
- 자녀수 1명인 가구의 사교육 참여율이 83.6%로 가장 높았으며, 자녀수 2명은 82.0%, 자녀수 3명 이상은 71.6% 순임

<표13> 자녀수별 전체학생 1인당 월평균 사교육비 및 참여율

(단위: 만원, %, %p)

구 분	사교육비			참여율		
	2023년	2024년	증감률	2023년	2024년	증감
전 체	43.4	47.4	9.3	78.5	80.0	1.5
1명	48.6	53.6	10.3	82.0	83.6	1.6
2명	45.6	49.5	8.4	80.6	82.0	1.4
3명 이상	33.4	36.5	9.2	70.2	71.6	1.4

9. 고등학생 성적 구간별 사교육비 및 참여율

⇨ 통계표 pp37-38

학생 성적이 상위일수록 학생 1인당 월평균 사교육비 지출과 참여율이 높음

- 성적 구간별 사교육비는 상위 10% 이내 학생은 66만 5천원, 하위 20% 이내 학생은 37만원으로 차이가 있으며, 전년대비 각각 8.1%, 10.2% 증가함
- 사교육 참여율은 상위 10% 이내 학생은 76.6%, 하위 20% 이내 학생은 55.7%로 차이가 있으며, 전년대비 각각 0.5%p, 1.7%p 증가함

<표14> 성적 구간별 전체 고등학생 1인당 월평균 사교육비 및 참여율

(단위: 만원, %, %p)

구 분	사교육비			참여율		
	2023년	2024년	증감률	2023년	2024년	증감
전 체	49.1	52.0	5.8	66.4	67.3	0.9
상위 10% 이내	61.6	66.5	8.1	76.1	76.6	0.5
11 ~ 30%	58.1	61.1	5.1	73.7	74.3	0.6
31 ~ 60%	52.1	54.3	4.1	69.1	69.5	0.5
61 ~ 80%	44.0	46.3	5.3	62.1	63.3	1.3
81 ~ 100%	33.6	37.0	10.2	53.9	55.7	1.7

* 2018년부터 고등학생만 성적 조사

10. 지역별 사교육비 및 참여율

통계표 pp24-25,
pp27-30

전체학생과 참여학생 모두 4대 지역 중 서울의 사교육비가 가장 높음

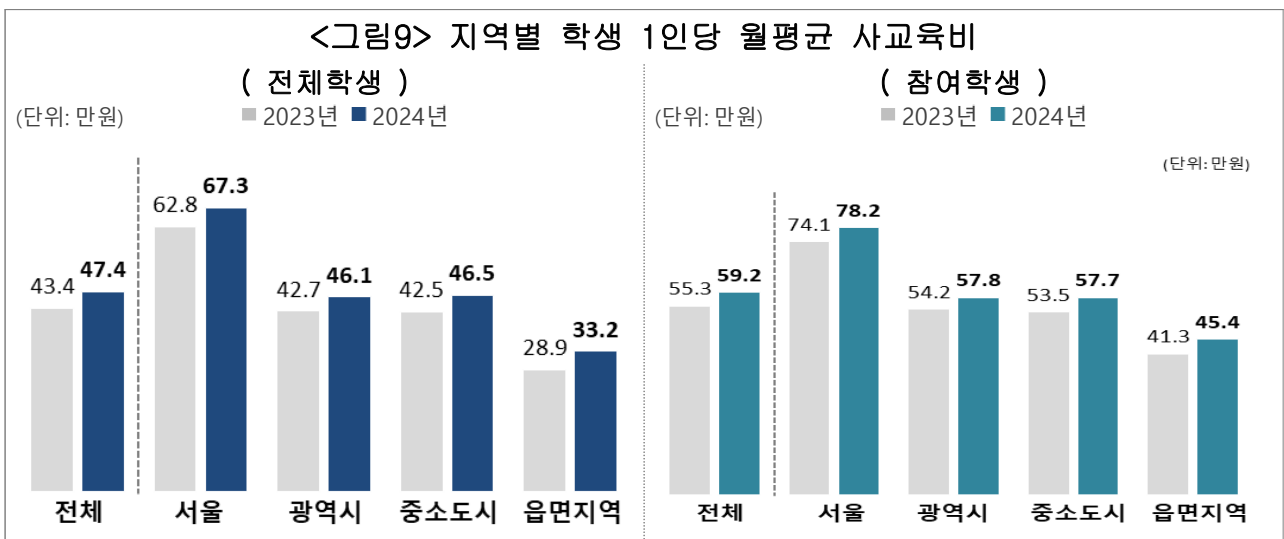
- 지역별 전체학생 1인당 월평균 사교육비는 서울, 중소도시, 광역시, 읍면지역 순으로 높음
 - 전년대비 읍면지역(14.9%), 중소도시(9.3%), 광역시(8.0%), 서울(7.2%) 모두 증가함
- 지역별 참여학생 1인당 월평균 사교육비는 서울, 광역시, 중소도시, 읍면지역 순으로 높음
 - 전년대비 읍면지역(10.0%), 중소도시(7.8%), 광역시(6.5%), 서울(5.5%) 모두 증가함

<표15> 지역별 학생 1인당 월평균 사교육비

(단위: 만원, %)

구 분	전체 학생					참여 학생				
	서울	광역시	중소도시*	읍면지역	서울	광역시	중소도시	읍면지역		
2023년	43.4	62.8	42.7	42.5	28.9	55.3	74.1	54.2	53.5	41.3
2024년	47.4	67.3	46.1	46.5	33.2	59.2	78.2	57.8	57.7	45.4
증감률	9.3	7.2	8.0	9.3	14.9	7.2	5.5	6.5	7.8	10.0
초등학교	44.2	60.9	43.2	43.3	32.9	50.4	65.4	50.0	49.1	39.6
중 학교	49.0	69.1	48.7	47.8	34.0	62.8	81.2	61.8	61.2	48.7
고등학교	52.0	76.9	49.0	51.1	32.9	77.2	102.9	72.1	75.1	58.7

* 중소도시: 서울 및 6대 광역시를 제외한 일반市的 洞지역



시도별 전체학생 1인당 월평균 사교육비는 서울, 경기, 부산, 대구, 세종이 전국 평균보다 높고, 참여학생은 서울, 경기, 부산이 전국 평균보다 높음

- 시도별 참여학생 사교육비는 서울, 경기, 부산이 전국 평균보다 높음
 - 고등학교는 서울(102만 9천원), 경기(82만 8천원)가 평균보다 높음
 - 중학교는 서울(81만 2천원), 경기(64만 1천원), 부산(63만 6천원)이 평균보다 높음
 - 초등학교는 서울(65만 4천원), 경기(52만 7천원), 부산(52만 5천원), 대구(52만 1천원)가 평균보다 높음
- 시도별 사교육 참여율은 서울, 세종, 경기, 대구, 부산이 전국 평균보다 높음

<표16> 시도별 학생 1인당 월평균 사교육비 및 참여율

(단위: 만원, %)

구 분	전체학생			참여학생			참여율					
	초등 학교	중 학교	고등 학교	초등 학교	중 학교	고등 학교	초등 학교	중 학교	고등 학교			
전 국	47.4	44.2	49.0	52.0	59.2	50.4	62.8	77.2	80.0	87.7	78.0	67.3
서 울	67.3	60.9	69.1	76.9	78.2	65.4	81.2	102.9	86.1	93.1	85.1	74.7
부 산	48.3	46.2	51.8	48.7	59.4	52.5	63.6	72.5	81.3	88.0	81.5	67.3
대 구	47.8	45.8	48.6	50.9	58.5	52.1	59.8	72.2	81.8	87.9	81.2	70.5
인 천	45.9	42.4	47.7	50.8	58.8	50.4	62.6	75.4	78.0	84.2	76.2	67.4
광 주	41.3	37.8	45.1	43.9	52.8	44.6	58.4	65.6	78.2	84.8	77.3	67.0
대 전	45.7	41.0	48.4	51.4	58.1	47.7	62.6	77.0	78.6	85.9	77.3	66.8
울 산	39.9	38.0	42.8	40.5	50.0	43.3	55.1	61.3	79.8	87.7	77.7	66.0
세 종	47.8	44.7	46.6	56.5	57.3	49.7	59.2	76.6	83.5	90.0	78.7	73.7
경 기	51.3	47.1	51.2	59.8	62.0	52.7	64.1	82.8	82.7	89.4	79.9	72.2
강 원	33.9	33.0	35.6	33.7	46.1	38.8	51.0	59.8	73.4	85.0	69.8	56.3
충 북	35.2	35.4	35.8	34.3	47.3	42.6	49.9	56.8	74.3	83.0	71.7	60.3
충 남	35.9	35.3	37.7	35.1	48.7	42.1	53.2	61.6	73.6	83.9	70.8	57.0
전 북	34.4	31.9	36.5	36.6	48.2	39.3	53.3	62.9	71.4	81.0	68.4	58.1
전 남	32.0	31.2	36.0	29.5	44.7	37.7	51.3	55.0	71.7	82.7	70.1	53.6
경 북	35.6	35.3	38.8	33.1	47.3	40.9	53.2	57.0	75.4	86.2	73.0	58.0
경 남	37.6	35.6	41.3	37.6	48.0	40.7	53.8	60.0	78.4	87.4	76.8	62.7
제 주	38.4	37.1	41.2	38.2	51.2	45.0	55.2	63.5	75.0	82.5	74.7	60.1

11. 월평균 사교육비 지출금액 구간별 분포

⇨ 통계표 p39

월평균 사교육비 70~100만원 미만 지출한 학생 비중은 14.2%로 전년대비 1.6%p 증가

- 월평균 사교육비 지출금액 구간별 학생 비중이 전년대비 50만원 미만 구간에서는 모두 줄었으나, 50만원 이상 구간은 증가함
- 지역별로는 서울은 100만원 이상, 광역시, 중소도시는 70~100만원 미만, 읍면 지역은 20만원 미만 구간의 비중이 가장 큰 것으로 나타남

<표17> 학생 1인당 월평균 사교육비 지출금액 구간별 분포

(단위: %, %p)

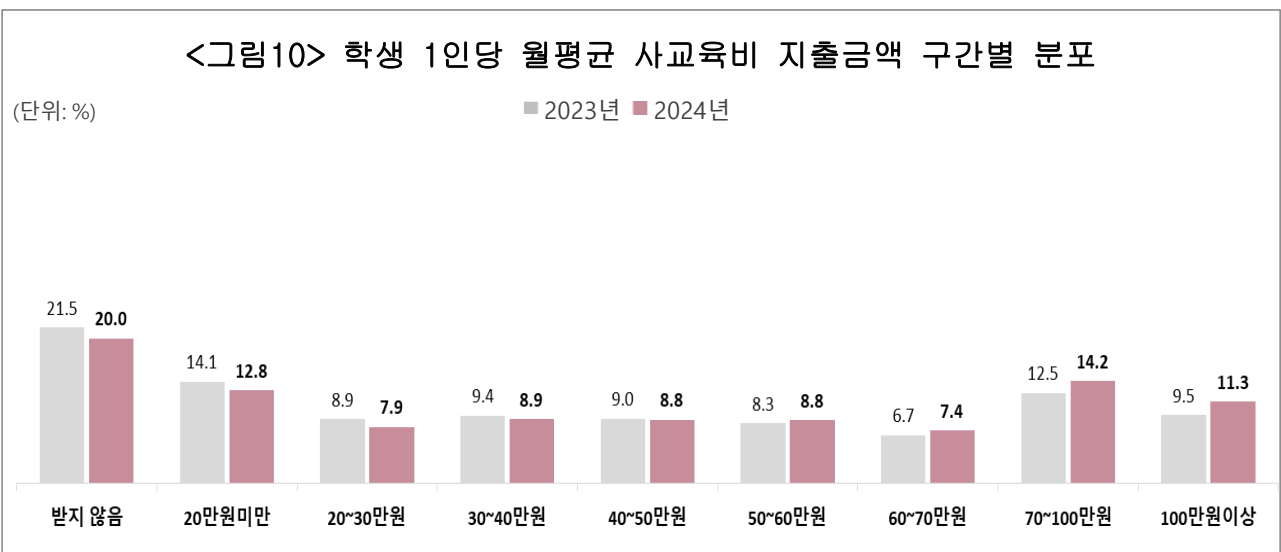
구 분	받지 않음	20만원미만	20~30만원	30~40만원	40~50만원	50~60만원	60~70만원	70~100만원	100만원이상
2023년	21.5	14.1	8.9	9.4	9.0	8.3	6.7	12.5	9.5
2024년	20.0	12.8	7.9	8.9	8.8	8.8	7.4	14.2	11.3
증감	-1.5	-1.3	-1.0	-0.5	-0.2	0.4	0.7	1.6	1.8
서울	13.9	8.8	5.5	7.1	6.9	7.6	7.6	19.0	23.7
광역시	20.2	12.6	7.8	9.1	8.8	9.3	7.6	14.8	9.8
중소도시*	19.4	13.0	8.2	9.0	9.1	9.0	7.6	14.2	10.4
읍면지역	27.0	16.7	9.4	10.1	9.8	8.4	6.1	8.4	4.2

* 중소도시: 서울 및 6대 광역시를 제외한 일반市的 洞지역

<그림10> 학생 1인당 월평균 사교육비 지출금액 구간별 분포

(단위: %)

■ 2023년 ■ 2024년



12. 사교육 수강목적별 분포

⇨ 통계표 pp40-42

사교육 수강목적은 일반교과는 학교수업 보충, 예체능은 취미·교양재능개발 비중이 가장 높음

- 일반교과 사교육 수강목적은 학교수업 보충(50.5%), 선행학습(23.1%), 진학준비(14.4%)에서 비중이 높음
 - 전년대비 학교수업 보충(0.9%p), 보육(0.2%p), 진학준비(0.2%p) 등은 증가, 선행학습(-0.9%p) 등 감소함
 - 학교급별로는 초등학교와 중학교는 학교수업 보충, 선행학습이 주된 목적이고, 고등학교는 학교수업 보충, 진학준비가 주된 목적임

<표18> 일반교과 사교육 수강목적별 분포

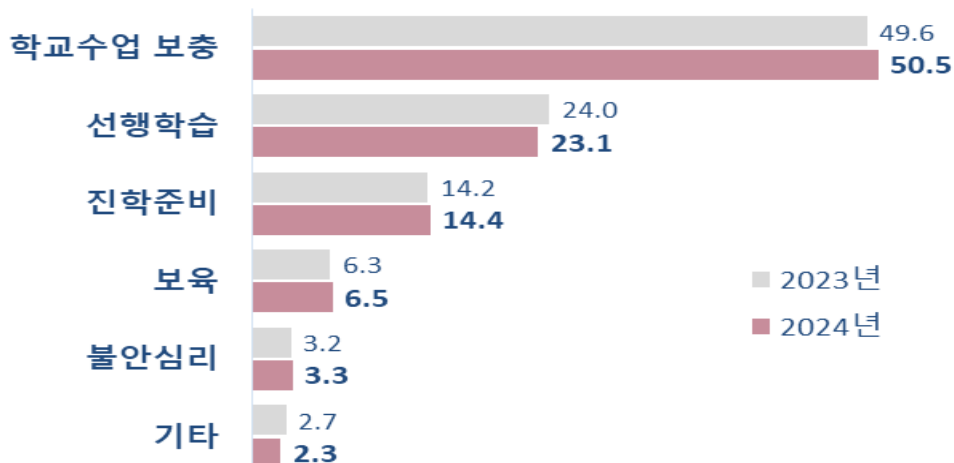
(단위: %, %p)

구 분	진학준비	불안심리	선행학습	학교수업 보 충	보육	기타
2023년	14.2	3.2	24.0	49.6	6.3	2.7
2024년	14.4	3.3	23.1	50.5	6.5	2.3
증감	0.2	0.1	-0.9	0.9	0.2	-0.4
초등학교	6.5	3.0	24.1	50.3	12.8	3.4
중 학교	15.8	3.7	25.8	53.0	-	1.7
고등학교	30.9	3.4	17.3	47.8	-	0.6

* 복수응답 항목이며, 전체 응답을 100으로 환산함

<그림11> 일반교과 사교육 수강목적별 분포

(단위: %)



- 예체능 사교육 수강목적은 취미·교양·재능개발(63.9%) 비중이 가장 높음
 - 전년대비 취미·교양·재능개발(0.9%p), 진학준비(0.8%p), 보육(0.3%p)은 증가, 친구를 사귀기 위해서(-1.0%p), 학교수업 보충(-0.7%p) 등 감소함
 - 학교급별로는 초등학교와 중학교는 취미·교양·재능개발이 주된 목적이고, 고등학교는 진학준비, 취미·교양·재능개발이 주된 목적임

<표19> 예체능 사교육 수강목적별 분포

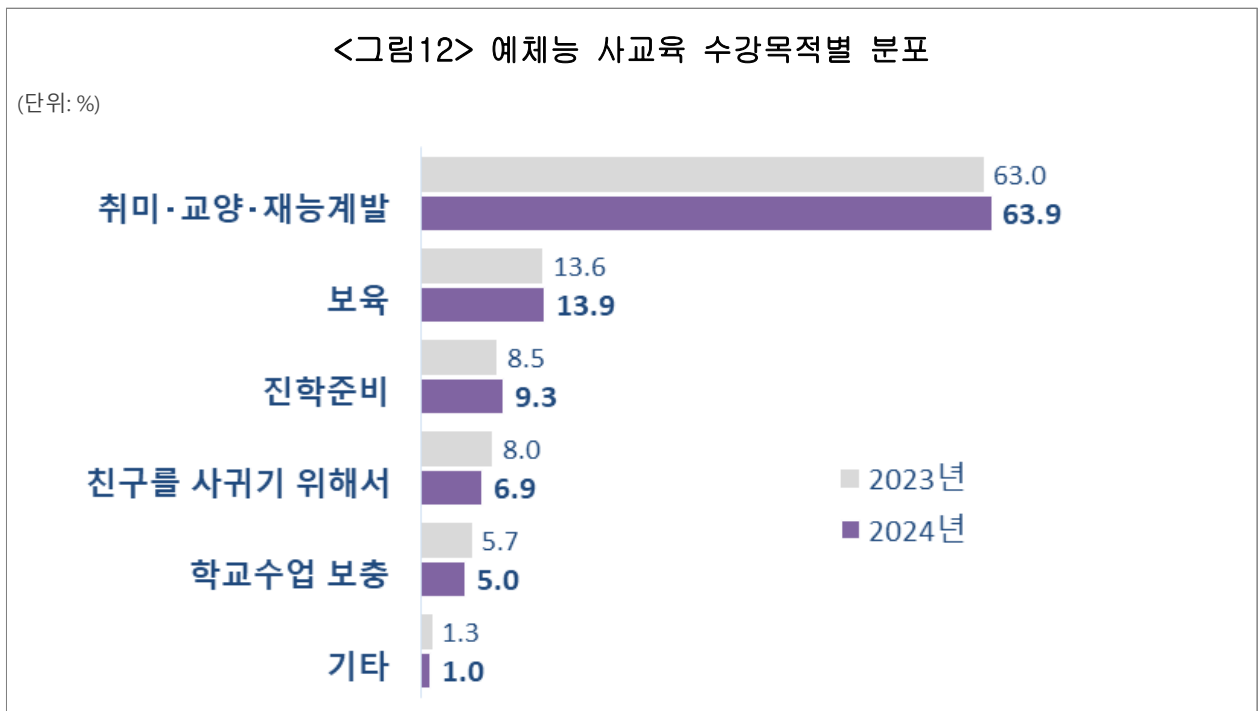
(단위: %, %p)

구 분	진학준비	학교수업 보 충	취미·교양· 재능개발	보 육	친구를 사귀기 위해서	기 타
2023년	8.5	5.7	63.0	13.6	8.0	1.3
2024년	9.3	5.0	63.9	13.9	6.9	1.0
증감	0.8	-0.7	0.9	0.3	-1.0	-0.3
초등학교	3.3	5.0	65.1	18.1	7.5	0.9
중 학교	15.8	3.9	72.3	-	6.5	1.6
고등학교	51.1	6.1	39.6	-	2.2	0.9

* 복수응답 항목이며, 전체 응답을 100으로 환산함

<그림 12> 예체능 사교육 수강목적별 분포

(단위: %)



Ⅱ. 늘봄학교 · 방과후학교, EBS교재, 어학연수

1. 늘봄학교·방과후학교 총액 및 참여율

⇨ 통계표 p43

늘봄학교 · 방과후학교 총액은 7천 958억원이며, 참여율은 36.8%

○ 늘봄학교·방과후학교 총액은 7천 958억원으로 전년대비 7.4% 증가함

<표20> 학교급별 늘봄학교·방과후학교 총액

(단위: 억원, %)

구 분	늘봄 학교·방과후학교 총액			
		초등학교	중학교	고등학교
2023년	7,412	6,572	151	690
2024년	7,958	6,936	145	877
증감률	7.4	5.5	-4.2	27.1

○ 늘봄학교·방과후학교 참여율(유·무상)은 36.8%로 전년대비 4.3%p 감소하였으며, 고등학교(-5.6%p), 중학교(-5.4%p), 초등학교(-2.3%p) 모두 감소함

- 유상 참여율은 24.6%로 전년대비 0.5%p 감소하였으며, 고등학교(0.5%p)는 증가, 중학교(-0.4%p), 초등학교(-0.2%p)는 감소함

<표21> 학교급별 늘봄학교·방과후학교 참여율

(단위: %, %p)

구 분	유·무상				유상			
		초등학교	중학교	고등학교		초등학교	중학교	고등학교
2023년	41.0	53.2	24.0	33.8	25.1	41.7	4.5	12.7
2024년	36.8	50.9	18.6	28.2	24.6	41.5	4.1	13.2
증감	-4.3	-2.3	-5.4	-5.6	-0.5	-0.2	-0.4	0.5

2. 자율적 학습목적 EBS교재 구입비율

⇨ 통계표 p43

자율적 학습목적 EBS교재 구입 비율은 16.4%로 전년대비 0.3%p 증가

- 학교급별로는 고등학교 28.6%, 초등학교 12.8%, 중학교 11.3% 순임
- 전년대비 중학교(1.0%p), 초등학교(0.5%p) 증가, 고등학교(-1.2%p) 감소함

<표22> 학교급별 EBS교재 구입 비율

(단위: %, %p)

구 분	EBS교재 구입비율			
		초등학교	중학교	고등학교
2023년	16.1	12.4	10.3	29.8
2024년	16.4	12.8	11.3	28.6
증감	0.3	0.5	1.0	-1.2

3. 어학연수 총액 및 참여율

⇨ 통계표 p43

어학연수 총액은 2천 832억원이며, 참여율은 0.7%

- 어학연수 총액은 2천 832억원으로 전년대비 75.0% 증가함
- 참여율은 0.7%로 전년대비 0.2%p 증가하였으며, 초등학교(0.4%p), 고등학교(0.1%p), 중학교(0.0%p) 모두 증가함

<표23> 학교급별 어학연수 총액 및 참여율

(단위: 억원, %, %p)

구 분	어학연수 총액				어학연수 참여율			
		초등학교	중학교	고등학교		초등학교	중학교	고등학교
2023년	1,619	958	527	133	0.5	0.6	0.5	0.2
2024년	2,832	2,042	583	207	0.7	1.1	0.5	0.3
증감(률)	75.0	113.1	10.7	54.8	0.2	0.4	0.0**	0.1

* 어학연수: 8개월(1~5월, 7~9월)

** 반올림하여 표시하므로 0.0은 단위미만을 의미함

통 계 표

1. 학교급(학년) 및 특성별 사교육비 총액	22
2. 학교급(학년) 및 특성별 사교육 참여율	24
3. 학교급별 전체학생 사교육 참여시간(주당 평균)	26
4. 학교급(학년)별 전체학생 1인당 월평균 사교육비	27
5. 학교급(학년)별 참여학생 1인당 월평균 사교육비	29
6. 가구의 소득수준별 전체학생 1인당 월평균 사교육비	31
7. 가구의 소득수준별 사교육 참여율	32
8. 부모의 경제활동 상태별 전체학생 1인당 월평균 사교육비	33
9. 부모의 경제활동 상태별 사교육 참여율	34
10. 자녀수별 전체학생 1인당 월평균 사교육비	35
11. 자녀수별 사교육 참여율	36
12. 고등학생 성적 구간별 전체학생 1인당 월평균 사교육비	37
13. 고등학생 성적 구간별 사교육 참여율	38
14. 월평균 사교육비 지출금액 구간별 분포	39
15. 일반교과 관련 수강목적별 분포(복수응답)	40
16. 예체능 및 취미·교양 관련 수강목적별 분포(복수응답)	41
17. 일반교과 관련 수강목적별 분포(100으로 환산)	42
18. 예체능 및 취미·교양 관련 수강목적별 분포(100으로 환산)	42
19. 늘봄학교·방과후학교, EBS 교재, 어학연수 총액	43
20. 늘봄학교·방과후학교, EBS 교재, 어학연수 참여율	43
21. 연도별 초중고사교육비조사 주요 결과 및 증감률	44

1. 학교급(학년) 및 특성별 사교육비 총액

(단위: 억원)

	전체	초등학교	1학년	2학년	3학년	4학년	5학년	6학년
< 2023 >	271,144	124,222	16,175	19,331	21,917	21,943	23,280	21,575
< 2024 >	291,919	132,256	15,982	20,613	23,872	23,437	24,225	24,128
(지 역)								
대도시	128,351	56,911	7,041	9,179	9,953	10,173	10,298	10,267
서울	61,857	26,521	3,180	4,102	4,442	4,785	5,133	4,880
광역시	66,494	30,390	3,861	5,076	5,512	5,388	5,165	5,387
대도시 이외	163,568	75,346	8,941	11,434	13,918	13,264	13,927	13,861
중소도시	131,388	59,524	7,662	9,692	11,123	10,467	10,605	9,975
읍면지역	32,180	15,821	1,279	1,743	2,795	2,796	3,322	3,886
(과 목)								
일반교과 사교육	220,315	83,274	7,912	10,675	14,091	15,183	17,454	17,958
국 어	25,646	8,128	1,354	1,439	1,423	1,202	1,309	1,401
영 어	86,859	38,146	3,642	5,085	6,905	7,111	7,666	7,739
수 학	82,762	25,867	2,053	2,873	3,707	4,667	5,937	6,629
사회, 과학	12,600	3,015	98	180	551	647	780	759
논 술	8,999	6,127	506	760	1,143	1,200	1,397	1,121
컴퓨터, 제2외국어, 한문	3,449	1,990	259	338	363	356	364	309
컴퓨터	1,420	754	69	108	137	146	152	142
제2외국어·한문	2,029	1,236	190	230	226	209	212	168
예체능, 취미·교양 사교육	69,559	48,797	8,041	9,915	9,745	8,221	6,747	6,129
음 악	18,631	13,645	1,943	2,846	3,114	2,380	1,807	1,555
미 술	11,587	6,548	1,589	1,493	1,301	936	680	548
체 육	32,948	25,433	4,101	5,111	4,781	4,311	3,782	3,346
취미·교양	6,394	3,171	407	465	549	594	478	680
취업관련 사교육	1,038	-	-	-	-	-	-	-
진로·진학 학습상담	1,007	185	29	23	35	33	23	42
(참여유형)								
일반교과 사교육	220,315	83,274	7,912	10,675	14,091	15,183	17,454	17,958
개인과외	22,491	5,150	672	545	766	863	1,047	1,258
그룹과외	12,536	4,761	374	510	912	964	1,080	921
학원수강	169,060	62,218	5,171	7,557	10,204	11,304	13,622	14,359
방문학습지	6,569	5,793	1,058	1,117	1,212	982	776	649
유료인터넷 및 통신강좌 등	9,658	5,353	638	946	998	1,070	929	771
예체능, 취미·교양 사교육	69,559	48,797	8,041	9,915	9,745	8,221	6,747	6,129
개인과외	7,340	3,137	392	421	521	483	490	831
그룹과외	3,417	2,025	247	374	448	257	408	291
학원수강	56,316	41,811	7,116	8,766	8,455	7,133	5,620	4,721
방문수업 및 기타	2,486	1,824	286	353	321	348	230	286

(단위: 억원)

	중학교			고등학교			(일반고)		
	1학년	2학년	3학년	1학년	2학년	3학년	1학년	2학년	3학년
< 2023 >	71,534	24,245	23,271	24,018	75,389	28,921	25,378	21,089	72,337
< 2024 >	78,338	26,239	26,816	25,283	81,324	29,911	28,893	22,520	78,583
(지역)									
대도시	34,341	11,692	11,701	10,947	37,099	13,047	13,194	10,859	35,526
서울	16,233	5,495	5,458	5,279	19,103	6,433	6,574	6,096	18,325
광역시	18,108	6,197	6,243	5,668	17,996	6,614	6,619	4,763	17,201
대도시 이외	43,997	14,547	15,115	14,336	44,225	16,864	15,699	11,661	43,057
중소도시	35,427	11,775	11,895	11,756	36,437	13,839	12,934	9,665	35,525
읍면지역	8,571	2,771	3,220	2,580	7,788	3,026	2,765	1,996	7,532
(과목)									
일반교과 사교육	68,830	22,542	23,723	22,565	68,211	27,211	24,143	16,857	66,980
국어	5,681	1,594	1,949	2,138	11,837	4,362	4,245	3,230	11,694
영어	27,211	9,234	9,477	8,500	21,502	9,306	7,599	4,597	21,035
수학	29,524	9,446	10,180	9,898	27,371	11,057	9,740	6,573	26,936
사회, 과학	3,688	984	1,254	1,449	5,897	2,110	2,241	1,546	5,850
논술	2,040	1,004	631	405	831	104	60	667	821
컴퓨터, 제2외국어, 한문	686	279	232	176	773	271	258	244	645
컴퓨터	356	140	124	91	310	132	122	56	208
제2외국어·한문	330	138	107	85	464	139	136	188	437
예체능, 취미·교양 사교육	9,277	3,639	3,029	2,609	11,485	2,306	4,172	5,008	10,342
음악	2,119	831	710	578	2,867	600	1,355	912	2,693
미술	1,097	343	364	391	3,942	621	1,215	2,107	3,656
체육	4,724	2,044	1,466	1,213	2,791	749	936	1,106	2,327
취미·교양	1,337	421	490	427	1,885	336	666	883	1,666
취업관련 사교육	-	-	-	-	1,038	261	442	335	688
진로·진학 학습상담	231	58	63	109	590	134	135	321	573
(참여유형)									
일반교과 사교육	68,830	22,542	23,723	22,565	68,211	27,211	24,143	16,857	66,980
개인과외	6,488	1,772	2,171	2,545	10,854	3,610	3,805	3,439	10,522
그룹과외	4,293	1,386	1,583	1,324	3,483	1,556	1,254	673	3,416
학원수강	55,244	18,283	18,974	17,988	51,598	21,581	18,434	11,583	50,831
방문학습지	704	372	216	115	72	43	14	16	54
유료인터넷 및 통신강좌 등	2,101	728	780	592	2,205	422	637	1,146	2,157
예체능, 취미·교양 사교육	9,277	3,639	3,029	2,609	11,485	2,306	4,172	5,008	10,342
개인과외	1,624	618	494	511	2,579	548	1,175	856	2,387
그룹과외	740	271	281	188	652	187	234	231	499
학원수강	6,489	2,605	2,106	1,778	8,016	1,494	2,672	3,851	7,294
방문수업 및 기타	424	144	148	131	238	78	91	69	161

2. 학교급(학년) 및 특성별 사교육 참여율

(단위: %)

	전체	초등학교	1학년	2학년	3학년	4학년	5학년	6학년
< 2023 >	78.5	86.0	87.7	88.9	89.7	86.9	83.8	80.0
< 2024 >	80.0	87.7	87.9	90.4	90.2	88.5	87.8	82.4
(지 역)								
대도시	82.2	89.0	89.1	91.0	91.6	89.7	89.1	84.0
서울	86.1	93.1	93.8	93.2	95.2	93.2	93.9	90.0
광역시	79.8	86.5	86.2	89.7	89.4	87.5	86.2	80.2
대도시 이외	78.6	87.0	87.1	90.1	89.4	87.7	86.9	81.4
중소도시	80.6	88.3	90.3	90.9	90.8	89.6	87.0	81.9
읍면지역	73.0	83.1	75.2	87.4	85.2	82.7	86.7	80.3
(시 도)								
서울	86.1	93.1	93.8	93.2	95.2	93.2	93.9	90.0
부산	81.3	88.0	83.5	93.4	90.8	90.1	86.1	83.8
대구	81.8	87.9	92.4	86.4	94.1	87.2	87.5	81.1
인천	78.0	84.2	87.6	89.0	86.2	84.1	87.4	72.6
광주	78.2	84.8	85.7	92.2	87.6	83.2	81.7	80.0
대전	78.6	85.9	83.0	88.6	87.0	88.2	84.5	84.0
울산	79.8	87.7	83.6	86.5	90.1	92.5	88.1	85.1
세종	83.5	90.0	88.5	95.0	94.4	96.2	81.3	84.8
경기	82.7	89.4	90.9	93.8	90.9	88.1	89.0	84.6
강원	73.4	85.0	80.0	85.6	85.3	81.8	90.1	86.4
충북	74.3	83.0	84.8	86.5	78.2	88.9	81.6	79.3
충남	73.6	83.9	75.0	85.6	88.2	86.6	83.0	83.6
전북	71.4	81.0	77.2	81.6	86.8	85.5	83.7	71.9
전남	71.7	82.7	82.1	85.0	85.7	84.8	79.4	79.7
경북	75.4	86.2	89.1	85.6	90.7	89.3	89.7	74.5
경남	78.4	87.4	87.7	90.8	92.0	88.5	88.4	78.6
제주	75.0	82.5	84.7	83.2	87.8	91.1	81.4	68.8
(과 목)								
일반교과 사교육	64.9	67.1	56.7	63.4	68.2	71.9	73.0	67.6
국 어	25.4	27.2	34.7	32.8	28.1	26.1	23.1	20.8
영 어	53.4	54.9	35.5	46.5	57.9	62.2	64.0	59.0
수 학	54.1	52.5	42.1	47.3	49.0	55.6	59.6	58.4
사회, 과학	14.0	12.5	3.0	4.9	14.8	16.7	17.6	15.8
논 술	10.5	16.4	10.2	14.0	18.1	18.7	21.0	15.4
컴퓨터, 제2외국어, 한문	5.6	8.8	9.2	9.8	9.2	9.0	8.9	6.9
컴퓨터	2.0	3.1	2.4	3.0	3.1	3.5	3.7	3.1
제2외국어·한문	3.8	6.1	7.2	7.2	6.7	6.1	5.8	4.1
예체능, 취미·교양 사교육	46.6	71.2	79.3	82.3	78.7	72.1	65.5	53.4
음 악	17.1	29.1	30.0	38.2	38.7	29.6	23.2	16.7
미 술	10.4	17.2	28.9	24.9	20.4	14.8	10.6	7.1
체 육	31.0	51.2	58.9	62.1	55.8	51.8	46.0	36.1
취미·교양	5.3	7.1	7.7	7.3	8.0	7.9	5.8	6.3
취업관련 사교육	0.6	-	-	-	-	-	-	-
진로·진학 학습상담	2.5	1.5	1.6	1.3	1.4	1.6	1.3	1.9
(참여유형)								
일반교과 사교육	64.9	67.1	56.7	63.4	68.2	71.9	73.0	67.6
개인과외	8.3	5.7	5.2	4.5	5.5	6.0	6.3	6.5
그룹과외	6.5	6.9	3.9	5.3	7.5	8.0	9.1	7.4
학원수강	52.2	51.2	34.4	43.1	52.7	56.2	60.5	56.4
방문학습지	9.1	16.3	21.1	19.1	18.7	16.0	13.6	10.7
유료인터넷 및 통신강좌 등	11.2	12.7	10.9	13.8	13.9	15.1	12.9	9.7
예체능, 취미·교양 사교육	46.6	71.2	79.3	82.3	78.7	72.1	65.5	53.4
개인과외	4.0	4.5	4.4	4.1	4.9	4.0	4.4	5.0
그룹과외	2.9	4.1	4.1	4.6	5.4	3.2	4.1	3.2
학원수강	39.8	63.8	73.2	75.8	71.2	65.0	57.8	44.0
방문수업 및 기타	4.5	7.1	6.8	8.3	7.5	8.3	5.6	6.1

(단위: %)

	중학교			3학년	고등학교			(일반고)	
	1학년	2학년	3학년		1학년	2학년	3학년		
< 2023 >	75.4	76.9	76.2	73.0	66.4	69.5	68.4	60.7	72.3
< 2024 >	78.0	80.0	77.9	76.1	67.3	70.2	69.0	62.2	73.4
(지 역)									
대도시	81.3	83.4	80.9	79.5	70.7	72.3	71.8	67.6	76.9
서울	85.1	87.4	85.1	82.6	74.7	75.6	75.7	72.6	80.1
광역시	78.9	80.8	78.2	77.4	68.0	70.0	69.3	64.2	74.7
대도시 이외	76.0	77.9	76.0	74.1	65.1	68.9	67.1	58.7	71.2
중소도시	78.2	79.9	77.1	77.5	68.1	72.0	70.4	61.2	73.5
읍면지역	69.8	71.9	73.0	64.1	56.1	59.4	57.5	50.8	63.6
(시 도)									
서울	85.1	87.4	85.1	82.6	74.7	75.6	75.7	72.6	80.1
부산	81.5	83.6	81.9	78.7	67.3	70.5	68.8	62.0	74.9
대구	81.2	79.5	82.1	82.2	70.5	72.2	70.6	68.5	78.7
인천	76.2	81.7	75.9	70.4	67.4	69.0	66.5	66.7	74.0
광주	77.3	79.1	73.5	79.4	67.0	67.3	69.6	63.6	73.6
대전	77.3	75.4	80.7	75.7	66.8	69.3	70.8	59.6	72.5
울산	77.7	80.9	72.8	79.5	66.0	72.2	65.4	59.8	71.1
세종	78.7	80.8	81.1	74.0	73.7	75.5	79.1	65.4	75.9
경기	79.9	81.2	78.8	79.5	72.2	75.8	73.7	66.5	76.5
강원	69.8	71.7	68.2	69.6	56.3	58.4	60.9	48.7	62.4
충북	71.7	79.0	70.7	64.9	60.3	62.0	61.8	56.7	67.9
충남	70.8	71.3	77.3	63.6	57.0	60.5	58.6	51.5	64.2
전북	68.4	70.7	69.7	64.7	58.1	64.6	57.7	51.5	63.7
전남	70.1	68.4	70.2	71.8	53.6	59.8	58.5	41.6	63.9
경북	73.0	75.7	73.2	69.8	58.0	60.7	60.6	52.2	67.3
경남	76.8	79.6	76.2	74.6	62.7	66.1	66.7	54.3	68.2
제주	74.7	79.6	73.4	70.7	60.1	66.5	61.7	51.5	66.6
(과 목)									
일반교과 사교육	69.4	70.1	70.0	67.9	56.2	61.9	57.3	48.6	63.4
국 어	20.0	19.1	19.9	21.0	27.5	29.8	27.7	24.9	31.6
영 어	60.9	62.5	61.7	58.4	42.9	52.4	43.1	32.3	48.8
수 학	64.1	64.1	65.0	63.1	46.9	55.7	47.5	36.6	53.5
사회, 과학	15.7	14.6	16.1	16.6	15.0	15.5	14.4	15.0	17.3
논 술	8.1	11.4	7.6	5.1	1.8	0.9	0.5	4.2	2.0
컴퓨터, 제2외국어, 한문	3.2	4.2	3.1	2.2	1.9	2.2	1.9	1.6	1.8
컴퓨터	1.1	1.4	1.1	0.8	0.8	1.0	0.9	0.4	0.6
제2외국어·한문	2.2	2.9	2.1	1.4	1.1	1.2	1.0	1.2	1.2
예체능, 취미·교양 사교육	29.1	35.5	28.4	23.0	17.2	16.3	18.1	17.3	17.1
음 악	7.8	9.5	7.8	6.0	3.8	4.0	4.3	3.0	4.0
미 술	3.5	4.1	3.5	2.7	4.3	3.4	4.5	5.2	4.5
체 육	17.2	22.8	16.1	12.3	6.7	7.1	6.5	6.5	6.3
취미·교양	4.0	4.2	4.1	3.8	3.3	2.9	3.5	3.3	3.2
취업관련 사교육	-	-	-	-	2.3	1.7	2.7	2.5	1.6
진로·진학 학습상담	2.5	1.9	2.2	3.3	4.5	3.3	3.4	7.1	5.0
(참여유형)									
일반교과 사교육	69.4	70.1	70.0	67.9	56.2	61.9	57.3	48.6	63.4
개인과외	9.6	8.4	9.4	11.1	12.0	12.1	12.5	11.4	13.4
그룹과외	7.5	7.7	7.9	6.8	4.6	6.0	4.9	3.0	5.3
학원수강	60.0	60.4	61.1	58.5	46.3	54.3	47.7	35.9	52.7
방문학습지	4.1	6.2	3.8	2.1	0.4	0.6	0.3	0.2	0.3
유료인터넷 및 통신강좌 등	8.8	8.7	9.7	7.9	10.8	6.3	10.2	16.5	12.3
예체능, 취미·교양 사교육	29.1	35.5	28.4	23.0	17.2	16.3	18.1	17.3	17.1
개인과외	3.9	4.4	3.5	3.6	3.2	3.1	3.4	3.0	3.3
그룹과외	2.4	2.6	2.6	1.9	1.3	1.4	1.4	1.2	1.2
학원수강	22.0	28.1	20.8	16.7	12.1	10.9	12.6	13.0	12.3
방문수업 및 기타	2.8	2.9	3.2	2.1	1.5	1.8	1.5	1.1	1.2

3. 학교급별 전체학생 사교육 참여시간(주당 평균)

(단위: 시간)

	전체	초등학교	중학교	고등학교	(일반고)
< 2023 >	7.3	7.5	7.4	6.7	7.5
< 2024 >	7.6	7.8	7.8	6.9	7.7
(지 역)					
대도시	8.3	8.3	8.7	7.7	8.6
서울	9.3	9.0	9.8	9.2	10.1
광역시	7.6	7.9	8.0	6.7	7.6
대도시 이외	7.1	7.4	7.2	6.4	7.2
중소도시	7.5	7.6	7.6	6.9	7.6
읍면지역	6.1	6.8	5.9	4.9	5.7
(학생 성적 순위) *					
상위 10% 이내	-	-	-	8.5	9.5
11 ~ 30%	-	-	-	8.1	9.0
31 ~ 60%	-	-	-	7.2	8.1
61 ~ 80%	-	-	-	6.3	7.1
81 ~ 100%	-	-	-	5.1	5.7
(부모의 경제활동 상태)					
외벌이	7.1	7.2	7.2	6.6	7.5
아버지	7.4	7.4	7.6	7.1	8.0
어머니	5.5	6.2	5.4	4.7	5.8
맞벌이	8.0	8.2	8.2	7.3	8.0
경제활동 안함	3.4	3.0	3.8	3.4	4.6
(가구의 월평균 소득)					
300만원 미만	4.1	4.6	3.9	3.6	4.6
300 ~ 400만원 미만	5.3	5.6	5.3	4.8	5.9
400 ~ 500만원 미만	6.5	6.7	6.8	6.0	6.8
500 ~ 600만원 미만	7.4	7.7	7.4	6.9	7.7
600 ~ 700만원 미만	8.0	8.1	8.4	7.4	7.9
700 ~ 800만원 미만	8.7	8.9	8.7	8.3	8.8
800만원 이상	9.5	9.8	9.9	8.7	9.2
800 ~ 1,000만원 미만	9.2	9.5	9.5	8.6	9.0
1,000만원 이상	9.7	10.0	10.2	8.8	9.3

* 2018년부터 고등학생 성적만 조사함

4. 학교급(학년)별 전체학생 1인당 월평균 사교육비

(단위: 만원)

	전체	초등학교	1학년	2학년	3학년	4학년	5학년	6학년
< 2023 >	43.4	39.8	33.6	37.7	43.2	43.2	41.3	39.3
< 2024 >	47.4	44.2	37.7	43.1	46.6	46.2	47.7	42.8
(지 역)								
대도시	54.4	50.0	42.5	49.3	51.2	53.3	53.9	48.6
서울	67.3	60.9	51.0	59.2	59.7	65.2	69.6	59.3
광역시	46.1	43.2	37.4	43.5	45.9	45.9	44.1	41.8
대도시 이외	43.1	40.6	34.6	39.2	43.7	41.9	43.9	39.3
중소도시	46.5	43.3	37.7	42.7	47.1	45.3	45.9	40.8
읍면지역	33.2	32.9	23.0	26.9	34.1	32.8	38.7	36.1
(시 도)								
서울	67.3	60.9	51.0	59.2	59.7	65.2	69.6	59.3
부산	48.3	46.2	50.4	47.6	48.2	45.7	45.1	41.4
대구	47.8	45.8	37.8	39.6	53.0	50.5	45.7	46.8
인천	45.9	42.4	35.8	43.0	41.9	45.5	45.5	41.7
광주	41.3	37.8	31.3	44.0	40.9	39.4	33.3	37.6
대전	45.7	41.0	26.5	45.9	44.5	42.9	44.9	39.5
울산	39.9	38.0	26.5	33.9	44.6	40.3	40.2	40.0
세종	47.8	44.7	35.3	43.7	47.2	50.7	44.3	45.8
경기	51.3	47.1	41.5	47.3	50.7	47.1	49.3	45.7
강원	33.9	33.0	23.8	31.9	35.1	29.4	41.2	34.6
충북	35.2	35.4	31.8	35.7	33.6	42.0	35.5	33.2
충남	35.9	35.3	20.2	32.4	43.9	37.9	38.8	35.9
전북	34.4	31.9	28.1	30.2	30.1	31.5	36.4	33.6
전남	32.0	31.2	20.5	24.7	34.2	35.0	36.8	33.0
경북	35.6	35.3	26.5	27.3	38.4	37.5	41.7	30.4
경남	37.6	35.6	29.9	33.8	37.1	37.9	40.7	33.0
제주	38.4	37.1	25.6	33.6	36.9	49.3	46.1	29.9
(과 목)								
일반교과 사교육	35.8	27.8	18.6	22.3	27.5	29.9	34.4	31.9
국어	4.2	2.7	3.2	3.0	2.8	2.4	2.6	2.5
영어	14.1	12.7	8.6	10.6	13.5	14.0	15.1	13.7
수학	13.4	8.6	4.8	6.0	7.2	9.2	11.7	11.8
사회, 과학	2.0	1.0	0.2	0.4	1.1	1.3	1.5	1.3
논술	1.5	2.0	1.2	1.6	2.2	2.4	2.8	2.0
컴퓨터, 제2외국어, 한문	0.6	0.7	0.6	0.7	0.7	0.7	0.7	0.5
컴퓨터	0.2	0.3	0.2	0.2	0.3	0.3	0.3	0.3
제2외국어·한문	0.3	0.4	0.4	0.5	0.4	0.4	0.4	0.3
예체능, 취미·교양 사교육	11.3	16.3	18.9	20.7	19.0	16.2	13.3	10.9
음악	3.0	4.6	4.6	6.0	6.1	4.7	3.6	2.8
미술	1.9	2.2	3.7	3.1	2.5	1.8	1.3	1.0
체육	5.4	8.5	9.7	10.7	9.3	8.5	7.4	5.9
취미·교양	1.0	1.1	1.0	1.0	1.1	1.2	0.9	1.2
취업관련 사교육	0.2	-	-	-	-	-	-	-
진로·진학 학습상담	0.2	0.1	0.1	0.0	0.1	0.1	0.0	0.1
(참여유형)								
일반교과 사교육	35.8	27.8	18.6	22.3	27.5	29.9	34.4	31.9
개인과외	3.7	1.7	1.6	1.1	1.5	1.7	2.1	2.2
그룹과외	2.0	1.6	0.9	1.1	1.8	1.9	2.1	1.6
학원수강	27.5	20.8	12.2	15.8	19.9	22.3	26.8	25.5
방문학습지	1.1	1.9	2.5	2.3	2.4	1.9	1.5	1.2
유료인터넷 및 통신강좌 등	1.6	1.8	1.5	2.0	1.9	2.1	1.8	1.4
예체능, 취미·교양 사교육	11.3	16.3	18.9	20.7	19.0	16.2	13.3	10.9
개인과외	1.2	1.0	0.9	0.9	1.0	1.0	1.0	1.5
그룹과외	0.6	0.7	0.6	0.8	0.9	0.5	0.8	0.5
학원수강	9.1	14.0	16.8	18.3	16.5	14.1	11.1	8.4
방문수업 및 기타	0.4	0.6	0.7	0.7	0.6	0.7	0.5	0.5

(단위: 만원)

	중학교			고등학교			(일반고)		
	1학년	2학년	3학년	1학년	2학년	3학년	1학년	2학년	3학년
< 2023 >	44.9	44.6	45.3	44.9	49.1	51.5	50.9	44.5	55.5
< 2024 >	49.0	48.0	49.5	49.4	52.0	56.1	53.1	46.2	58.7
(지역)									
대도시	56.6	56.3	56.5	57.0	60.3	62.3	61.5	56.7	68.4
서울	69.1	69.4	68.3	69.6	76.9	76.8	76.5	77.4	85.2
광역시	48.7	48.3	49.0	48.9	49.0	52.7	51.5	42.2	56.5
대도시 이외	44.3	42.9	45.2	44.9	46.6	52.1	47.6	39.5	52.5
중소도시	47.8	46.4	47.8	49.4	51.1	56.7	52.7	43.4	56.9
읍면지역	34.0	32.6	37.6	31.6	32.9	37.9	32.8	27.5	38.6
(시도)									
서울	69.1	69.4	68.3	69.6	76.9	76.8	76.5	77.4	85.2
부산	51.8	50.6	56.3	48.1	48.7	53.0	53.7	38.6	57.5
대구	48.6	42.9	50.0	53.2	50.9	55.7	50.2	46.4	60.1
인천	47.7	51.4	49.2	42.2	50.8	53.1	48.2	51.2	58.2
광주	45.1	46.4	40.0	49.2	43.9	49.5	47.4	34.1	50.0
대전	48.4	44.5	47.7	53.3	51.4	51.8	62.9	38.4	58.1
울산	42.8	43.9	39.3	45.4	40.5	47.5	41.1	32.0	45.3
세종	46.6	47.5	46.0	46.3	56.5	59.4	61.1	47.6	58.7
경기	51.2	48.0	52.5	53.3	59.8	67.0	58.5	53.2	64.9
강원	35.6	35.6	34.4	36.9	33.7	35.2	37.1	28.1	38.4
충북	35.8	40.5	37.1	29.4	34.3	35.8	35.5	31.2	41.2
충남	37.7	37.0	44.4	31.4	35.1	37.4	38.9	28.4	40.7
전북	36.5	36.3	38.7	34.4	36.6	43.8	38.5	26.6	41.2
전남	36.0	32.7	38.4	36.8	29.5	35.4	32.5	19.8	37.1
경북	38.8	38.9	38.6	39.0	33.1	36.2	36.4	26.0	39.9
경남	41.3	42.6	36.1	45.4	37.6	41.6	41.6	28.6	41.8
제주	41.2	41.2	43.5	38.9	38.2	44.1	38.6	31.3	43.4
(과목)									
일반교과 사교육	43.0	41.3	43.8	44.1	43.6	51.0	44.4	34.6	50.0
국어	3.6	2.9	3.6	4.2	7.6	8.2	7.8	6.6	8.7
영어	17.0	16.9	17.5	16.6	13.7	17.5	14.0	9.4	15.7
수학	18.5	17.3	18.8	19.4	17.5	20.7	17.9	13.5	20.1
사회, 과학	2.3	1.8	2.3	2.8	3.8	4.0	4.1	3.2	4.4
논술	1.3	1.8	1.2	0.8	0.5	0.2	0.1	1.4	0.6
컴퓨터, 제2외국어, 한문	0.4	0.5	0.4	0.3	0.5	0.5	0.5	0.5	0.5
컴퓨터	0.2	0.3	0.2	0.2	0.2	0.2	0.2	0.1	0.2
제2외국어·한문	0.2	0.3	0.2	0.2	0.3	0.3	0.3	0.4	0.3
예체능, 취미·교양 사교육	5.8	6.7	5.6	5.1	7.3	4.3	7.7	10.3	7.7
음악	1.3	1.5	1.3	1.1	1.8	1.1	2.5	1.9	2.0
미술	0.7	0.6	0.7	0.8	2.5	1.2	2.2	4.3	2.7
체육	3.0	3.7	2.7	2.4	1.8	1.4	1.7	2.3	1.7
취미·교양	0.8	0.8	0.9	0.8	1.2	0.6	1.2	1.8	1.2
취업관련 사교육	-	-	-	-	0.7	0.5	0.8	0.7	0.5
진로·진학 학습상담	0.1	0.1	0.1	0.2	0.4	0.3	0.2	0.7	0.4
(참여유형)									
일반교과 사교육	43.0	41.3	43.8	44.1	43.6	51.0	44.4	34.6	50.0
개인과외	4.1	3.2	4.0	5.0	6.9	6.8	7.0	7.1	7.9
그룹과외	2.7	2.5	2.9	2.6	2.2	2.9	2.3	1.4	2.6
학원수강	34.5	33.5	35.0	35.2	33.0	40.5	33.9	23.8	38.0
방문학습지	0.4	0.7	0.4	0.2	0.0	0.1	0.0	0.0	0.0
유료인터넷 및 통신강좌 등	1.3	1.3	1.4	1.2	1.4	0.8	1.2	2.4	1.6
예체능, 취미·교양 사교육	5.8	6.7	5.6	5.1	7.3	4.3	7.7	10.3	7.7
개인과외	1.0	1.1	0.9	1.0	1.6	1.0	2.2	1.8	1.8
그룹과외	0.5	0.5	0.5	0.4	0.4	0.3	0.4	0.5	0.4
학원수강	4.1	4.8	3.9	3.5	5.1	2.8	4.9	7.9	5.4
방문수업 및 기타	0.3	0.3	0.3	0.3	0.2	0.1	0.2	0.1	0.1

5. 학교급(학년)별 참여학생 1인당 월평균 사교육비

(단위: 만원)

	전체	초등학교	1학년	2학년	3학년	4학년	5학년	6학년
< 2023 >	55.3	46.2	38.3	42.4	48.1	49.6	49.3	49.1
< 2024 >	59.2	50.4	42.9	47.7	51.6	52.2	54.3	52.0
(지 역)								
대도시	66.1	56.1	47.7	54.2	55.9	59.4	60.5	57.9
서울	78.2	65.4	54.3	63.4	62.7	69.9	74.2	65.9
광역시	57.8	50.0	43.3	48.5	51.4	52.4	51.1	52.1
대도시 이외	54.8	46.7	39.7	43.5	48.9	47.8	50.5	48.3
중소도시	57.7	49.1	41.8	47.0	51.8	50.6	52.7	49.8
읍면지역	45.4	39.6	30.6	30.8	40.0	39.6	44.7	45.0
(시 도)								
서울	78.2	65.4	54.3	63.4	62.7	69.9	74.2	65.9
부산	59.4	52.5	60.3	51.0	53.1	50.7	52.4	49.4
대구	58.5	52.1	40.9	45.8	56.4	57.9	52.2	57.6
인천	58.8	50.4	40.9	48.3	48.6	54.1	52.1	57.5
광주	52.8	44.6	36.5	47.7	46.6	47.4	40.8	47.0
대전	58.1	47.7	31.9	51.7	51.1	48.7	53.1	47.0
울산	50.0	43.3	31.7	39.2	49.5	43.5	45.6	47.0
세종	57.3	49.7	39.9	46.0	50.0	52.7	54.5	54.0
경기	62.0	52.7	45.7	50.4	55.8	53.5	55.5	54.0
강원	46.1	38.8	29.8	37.3	41.2	35.9	45.7	40.0
충북	47.3	42.6	37.6	41.3	43.0	47.2	43.6	42.0
충남	48.7	42.1	27.0	37.8	49.8	43.8	46.7	43.0
전북	48.2	39.3	36.4	37.0	34.6	36.9	43.5	46.7
전남	44.7	37.7	25.0	29.1	39.9	41.2	46.3	41.4
경북	47.3	40.9	41.0	32.0	42.3	42.0	46.5	40.8
경남	48.0	40.7	34.1	37.2	40.3	42.9	46.0	42.0
제주	51.2	45.0	30.2	40.4	42.0	54.2	56.7	43.5
(과 목)								
일반교과 사교육	55.1	41.4	32.9	35.2	40.3	41.6	47.1	47.2
국어	16.4	10.0	9.2	9.2	9.9	9.1	11.2	11.9
영어	26.4	23.2	24.2	22.9	23.3	22.5	23.6	23.3
수학	24.9	16.5	11.5	12.7	14.7	16.6	19.6	20.1
사회, 과학	14.6	8.0	7.6	7.7	7.2	7.6	8.7	8.5
논술	13.9	12.5	11.7	11.4	12.3	12.7	13.1	12.9
컴퓨터, 제2외국어, 한문	10.0	7.6	6.7	7.2	7.7	7.8	8.0	7.9
컴퓨터	11.4	8.0	6.9	7.5	8.5	8.2	8.2	8.2
제2외국어·한문	8.6	6.8	6.2	6.7	6.6	6.8	7.2	7.3
예체능, 취미·교양 사교육	24.3	22.9	23.9	25.2	24.2	22.5	20.3	20.4
음악	17.7	15.7	15.3	15.6	15.7	15.8	15.3	16.5
미술	18.1	12.7	12.9	12.6	12.4	12.5	12.6	13.7
체육	17.2	16.6	16.4	17.2	16.7	16.4	16.2	16.5
취미·교양	19.4	14.9	12.4	13.4	13.4	14.8	16.2	19.1
취업관련 사교육	29.1	-	-	-	-	-	-	-
진로·진학 학습상담	6.5	4.1	4.3	3.7	4.8	4.1	3.5	4.0
(참여유형)								
일반교과 사교육	55.1	41.4	32.9	35.2	40.3	41.6	47.1	47.2
개인과외	43.9	30.1	30.3	25.5	27.1	28.3	32.6	34.3
그룹과외	31.3	22.9	22.9	20.1	23.8	23.8	23.5	22.2
학원수강	52.6	40.6	35.4	36.7	37.8	39.7	44.3	45.2
방문학습지	11.8	11.9	11.8	12.2	12.7	12.1	11.3	10.8
유료인터넷 및 통신강좌 등	14.0	14.1	13.8	14.3	14.0	14.0	14.2	14.2
예체능, 취미·교양 사교육	24.3	22.9	23.9	25.2	24.2	22.5	20.3	20.4
개인과외	29.9	23.4	21.1	21.5	20.8	23.7	21.9	29.6
그룹과외	18.9	16.5	14.1	17.0	16.2	15.8	19.5	16.0
학원수강	23.0	21.9	22.9	24.2	23.2	21.6	19.2	19.0
방문수업 및 기타	8.9	8.6	9.9	8.9	8.3	8.2	8.1	8.3

(단위: 만원)

	중학교			고등학교			(일반고)		
	1학년	2학년	3학년	1학년	2학년	3학년			
< 2023 >	59.6	57.9	59.5	61.5	74.0	74.0	74.5	73.3	76.8
< 2024 >	62.8	60.1	63.6	65.0	77.2	79.9	76.9	74.4	79.9
(지 역)									
대도시	69.6	67.6	69.8	71.8	85.3	86.2	85.6	83.8	88.9
서울	81.2	79.4	80.3	84.2	102.9	101.6	101.0	106.7	106.4
광역시	61.8	59.7	62.7	63.1	72.1	75.2	74.3	65.7	75.7
대도시 이외	58.3	55.1	59.5	60.6	71.6	75.6	70.9	67.3	73.8
중소도시	61.2	58.1	62.0	63.7	75.1	78.7	74.8	70.9	77.3
읍면지역	48.7	45.3	51.6	49.3	58.7	63.9	57.1	54.1	60.7
(시 도)									
서울	81.2	79.4	80.3	84.2	102.9	101.6	101.0	106.7	106.4
부산	63.6	60.5	68.8	61.2	72.5	75.2	78.0	62.2	76.8
대구	59.8	53.9	60.9	64.8	72.2	77.2	71.1	67.7	76.4
인천	62.6	62.9	64.8	59.9	75.4	76.9	72.5	76.8	78.7
광주	58.4	58.7	54.5	62.0	65.6	73.5	68.1	53.6	68.0
대전	62.6	58.9	59.1	70.4	77.0	74.7	88.9	64.5	80.1
울산	55.1	54.3	53.9	57.1	61.3	65.8	62.8	53.6	63.7
세종	59.2	58.8	56.7	62.6	76.6	78.6	77.2	72.8	77.3
경기	64.1	59.1	66.6	67.1	82.8	88.4	79.4	80.0	84.8
강원	51.0	49.7	50.5	53.0	59.8	60.4	60.8	57.7	61.5
충북	49.9	51.2	52.5	45.3	56.8	57.7	57.4	55.1	60.7
충남	53.2	51.9	57.4	49.3	61.6	61.9	66.4	55.2	63.5
전북	53.3	51.4	55.4	53.2	62.9	67.8	66.7	51.7	64.6
전남	51.3	47.8	54.7	51.3	55.0	59.2	55.6	47.6	58.0
경북	53.2	51.4	52.7	56.0	57.0	59.6	60.0	49.8	59.3
경남	53.8	53.5	47.4	61.0	60.0	63.0	62.3	52.7	61.4
제주	55.2	51.7	59.3	55.0	63.5	66.3	62.6	60.8	65.2
(과 목)									
일반교과 사교육	62.0	58.8	62.6	64.9	77.6	82.5	77.4	71.2	78.9
국 어	17.8	15.3	18.0	19.9	27.5	27.5	28.2	26.6	27.6
영 어	27.9	27.0	28.4	28.5	32.0	33.3	32.4	29.2	32.2
수 학	28.8	27.0	28.9	30.7	37.3	37.2	37.7	36.9	37.6
사회, 과학	14.7	12.4	14.4	17.1	25.2	25.6	28.5	21.1	25.3
논 술	15.8	16.2	15.4	15.7	30.2	22.3	24.0	32.8	30.6
컴퓨터, 제2외국어, 한문	13.4	12.2	13.8	15.5	25.8	23.6	24.6	30.6	26.6
컴퓨터	20.2	19.0	20.8	21.5	24.8	24.2	24.3	27.6	24.9
제2외국어·한문	9.6	8.6	9.6	11.6	26.0	22.6	24.3	31.2	27.1
예체능, 취미·교양 사교육	19.9	18.8	19.7	22.2	42.6	26.6	42.4	59.5	45.0
음 악	17.0	16.0	16.9	18.9	47.9	27.9	57.4	62.2	50.7
미 술	19.8	15.3	19.1	27.9	58.1	34.4	49.5	83.7	60.6
체 육	17.2	16.4	16.8	19.3	26.6	19.8	26.5	34.9	27.4
취미·교양	20.8	18.2	22.2	22.2	37.0	21.7	34.7	54.3	39.2
취업관련 사교육	-	-	-	-	29.1	29.6	29.8	27.8	31.5
진로·진학 학습상담	5.9	5.5	5.2	6.5	8.3	7.6	7.2	9.2	8.5
(참여유형)									
일반교과 사교육	62.0	58.8	62.6	64.9	77.6	82.5	77.4	71.2	78.9
개인과외	42.2	38.5	42.7	44.7	57.8	56.2	55.9	62.1	58.5
그룹과외	35.9	32.8	37.0	38.2	47.9	49.0	47.2	46.7	48.2
학원수강	57.5	55.4	57.3	60.1	71.3	74.6	71.0	66.2	72.0
방문학습지	10.8	10.9	10.4	11.0	12.2	12.6	10.0	13.5	12.0
유료인터넷 및 통신강좌 등	14.9	15.2	14.8	14.7	13.0	12.5	11.5	14.3	13.1
예체능, 취미·교양 사교육	19.9	18.8	19.7	22.2	42.6	26.6	42.4	59.5	45.0
개인과외	26.3	25.5	25.9	27.7	51.5	32.6	63.5	57.9	54.4
그룹과외	19.6	18.9	20.1	19.8	32.0	25.8	31.7	40.2	31.8
학원수강	18.5	17.0	18.7	20.9	42.2	25.8	39.0	60.7	44.1
방문수업 및 기타	9.6	9.1	8.6	12.0	10.4	8.3	11.0	13.2	9.6

6. 가구의 소득수준별 전체학생 1인당 월평균 사교육비

(단위: 만원)

	전 체	300만원 미만	300~ 400만원 미만	400~ 500만원 미만	500~ 600만원 미만	600~ 700만원 미만	700~ 800만원 미만	800만원 이상	800~ 1,000만원 미만	1,000만원 이상
< 2023 >	43.4	18.3	27.9	35.3	41.2	48.4	52.7	67.1	-	-
< 2024 >	47.4	20.5	28.5	36.6	44.0	49.1	55.6	67.6	62.0	72.5
(과 목)										
일반교과 사교육	35.8	13.7	20.0	27.0	32.8	37.4	42.1	52.6	48.1	56.6
국 어	4.2	1.7	2.4	3.0	3.7	4.2	4.7	6.4	5.7	7.1
영 어	14.1	5.1	7.9	11.1	13.3	15.2	17.0	19.9	18.6	21.1
수 학	13.4	5.5	7.8	10.3	12.3	14.0	15.7	19.5	18.1	20.7
사회, 과학	2.0	0.7	1.0	1.3	1.7	1.9	2.2	3.5	2.9	4.1
논 술	1.5	0.4	0.6	0.9	1.3	1.4	1.9	2.4	2.1	2.7
컴퓨터, 제2외국어, 한문	0.6	0.3	0.3	0.4	0.5	0.5	0.5	0.9	0.8	1.0
컴퓨터	0.2	0.2	0.1	0.1	0.2	0.2	0.2	0.4	0.3	0.4
제2외국어·한문	0.3	0.2	0.2	0.2	0.3	0.3	0.4	0.5	0.5	0.6
예체능, 취미·교양 사교육	11.3	6.6	8.1	9.3	10.9	11.5	13.2	14.5	13.5	15.4
음 악	3.0	1.5	1.9	2.4	3.0	3.2	3.4	4.1	3.7	4.4
미 술	1.9	1.1	1.4	1.6	1.9	1.8	2.2	2.4	2.4	2.5
체 육	5.4	3.3	4.0	4.5	5.0	5.5	6.1	6.9	6.3	7.3
취미·교양	1.0	0.7	0.8	0.9	1.0	1.1	1.5	1.1	1.1	1.1
취업관련 사교육	0.2	0.2	0.2	0.2	0.2	0.1	0.1	0.2	0.1	0.2
진로·진학 학습상담	0.2	0.1	0.1	0.1	0.1	0.1	0.2	0.3	0.2	0.4
(참여유형)										
일반교과 사교육	35.8	13.7	20.0	27.0	32.8	37.4	42.1	52.6	48.1	56.6
개인과외	3.7	1.1	1.5	2.1	2.7	3.2	3.9	6.9	5.6	8.1
그룹과외	2.0	0.8	1.4	1.5	2.2	2.1	2.5	2.7	2.7	2.7
학원수강	27.5	9.9	14.8	20.8	25.3	29.2	32.8	40.1	37.0	43.0
방문학습지	1.1	0.7	1.0	1.0	1.0	1.0	1.1	1.3	1.3	1.2
유료인터넷 및 통신강좌 등	1.6	1.1	1.3	1.6	1.7	1.9	1.7	1.6	1.6	1.6
예체능, 취미·교양 사교육	11.3	6.6	8.1	9.3	10.9	11.5	13.2	14.5	13.5	15.4
개인과외	1.2	0.5	0.5	0.7	0.8	1.0	1.6	2.2	1.5	2.8
그룹과외	0.6	0.4	0.4	0.5	0.5	0.4	0.7	0.7	0.7	0.8
학원수강	9.1	5.3	6.8	7.8	9.2	9.7	10.5	11.2	11.0	11.4
방문수업 및 기타	0.4	0.5	0.5	0.4	0.4	0.4	0.4	0.4	0.4	0.4

7. 가구의 소득수준별 사교육 참여율

(단위: %)

	전 체	300만원 미만	300~ 400만원 미만	400~ 500만원 미만	500~ 600만원 미만	600~ 700만원 미만	700~ 800만원 미만	800만원 이상	800~ 1,000만원 미만	1,000만원 이상
< 2023 >	78.5	57.2	70.3	76.8	80.6	85.1	85.8	87.9	-	-
< 2024 >	80.0	58.1	68.2	77.3	82.0	83.9	86.2	87.6	87.8	87.4
(과 목)										
일반교과 사교육	64.9	38.6	50.4	60.1	65.7	69.9	72.6	75.7	75.4	76.0
국 어	25.4	15.3	19.5	23.0	24.1	26.6	27.6	31.7	30.6	32.7
영 어	53.4	27.2	37.8	48.0	53.6	58.4	62.0	64.9	64.2	65.5
수 학	54.1	31.4	40.6	49.9	53.9	58.0	60.7	64.5	64.7	64.3
사회, 과학	14.0	7.4	9.1	11.9	13.7	15.0	15.9	18.2	16.8	19.3
논 술	10.5	3.3	5.2	7.8	10.0	10.6	12.9	15.8	14.4	17.0
컴퓨터, 제2외국어, 한문	5.6	3.6	4.0	4.7	5.0	5.5	5.7	7.7	6.9	8.4
컴퓨터	2.0	1.9	1.7	1.6	1.9	2.2	1.6	2.6	2.4	2.8
제2외국어·한문	3.8	1.9	2.5	3.4	3.5	3.4	4.3	5.4	4.9	5.9
예체능, 취미·교양 사교육	46.6	34.2	39.8	44.3	47.2	48.8	50.5	51.4	51.4	51.4
음 악	17.1	9.1	12.2	15.1	17.8	18.3	19.3	21.0	19.6	22.2
미 술	10.4	6.1	7.2	9.1	10.2	10.4	11.7	13.3	13.3	13.2
체 육	31.0	22.2	25.9	28.4	30.4	32.7	33.9	35.8	35.4	36.2
취미·교양	5.3	4.8	4.4	5.0	5.5	6.0	5.8	5.5	5.7	5.4
취업관련 사교육	0.6	0.8	0.8	0.6	0.6	0.4	0.5	0.5	0.3	0.6
진로·진학 학습상담	2.5	1.8	1.5	2.1	2.0	2.3	2.6	3.9	3.5	4.3
(참여유형)										
일반교과 사교육	64.9	38.6	50.4	60.1	65.7	69.9	72.6	75.7	75.4	76.0
개인과외	8.3	3.3	4.2	5.3	6.8	7.8	9.4	14.0	12.1	15.8
그룹과외	6.5	3.1	4.5	5.1	6.8	6.9	7.9	8.3	8.5	8.1
학원수강	52.2	25.6	35.9	46.1	52.3	57.3	60.5	64.8	63.7	65.9
방문학습지	9.1	5.6	8.0	8.4	8.6	8.8	9.9	11.0	10.7	11.2
유료인터넷 및 통신강좌 등	11.2	7.5	9.0	10.7	11.3	13.0	12.5	12.1	11.8	12.3
예체능, 취미·교양 사교육	46.6	34.2	39.8	44.3	47.2	48.8	50.5	51.4	51.4	51.4
개인과외	4.0	2.0	2.1	2.7	2.9	3.1	4.8	6.9	4.8	8.7
그룹과외	2.9	2.4	2.1	2.7	3.0	2.5	3.4	3.6	3.4	3.7
학원수강	39.8	26.5	33.5	37.9	40.8	43.0	43.8	43.8	44.6	43.0
방문수업 및 기타	4.5	5.4	4.5	4.7	4.5	4.8	3.9	4.3	4.3	4.4

8. 부모의 경제활동 상태별 전체학생 1인당 월평균 사교육비

(단위: 만원)

	전체	외벌이	맞벌이		경제활동 안함	
			아버지	어머니		
< 2023 >	43.4	40.7	42.9	28.8	45.9	16.9
< 2024 >	47.4	44.1	46.4	31.5	50.2	19.8
(과 목)						
일반교과 사교육	35.8	32.9	34.7	22.8	38.2	13.6
국 어	4.2	3.8	4.0	2.9	4.4	2.0
영 어	14.1	13.0	13.8	8.3	15.1	4.9
수 학	13.4	12.3	12.9	9.1	14.4	5.4
사회, 과학	2.0	1.9	2.0	1.4	2.2	0.8
논 술	1.5	1.4	1.5	0.7	1.6	0.3
컴퓨터, 제2외국어, 한문	0.6	0.5	0.5	0.5	0.6	0.2
컴퓨터	0.2	0.2	0.2	0.2	0.2	0.1
제2외국어·한문	0.3	0.3	0.3	0.3	0.3	0.1
예체능, 취미·교양 사교육	11.3	10.9	11.4	8.3	11.7	5.7
음 악	3.0	2.9	3.1	2.0	3.1	1.5
미 술	1.9	1.9	1.9	1.5	1.9	1.1
체 육	5.4	5.1	5.4	3.9	5.6	2.4
취미·교양	1.0	0.9	0.9	0.9	1.1	0.8
취업관련 사교육	0.2	0.2	0.2	0.2	0.2	0.3
진로·진학 학습상담	0.2	0.1	0.1	0.2	0.2	0.1
(참여유형)						
일반교과 사교육	35.8	32.9	34.7	22.8	38.2	13.6
개인과외	3.7	3.4	3.6	2.4	3.8	2.0
그룹과외	2.0	1.8	1.9	1.6	2.2	0.8
학원수강	27.5	24.9	26.5	16.6	29.5	9.8
방문학습지	1.1	1.1	1.1	0.8	1.1	0.4
유료인터넷 및 통신강좌 등	1.6	1.6	1.6	1.4	1.6	0.6
예체능, 취미·교양 사교육	11.3	10.9	11.4	8.3	11.7	5.7
개인과외	1.2	1.2	1.2	1.1	1.2	1.1
그룹과외	0.6	0.5	0.5	0.6	0.6	0.7
학원수강	9.1	8.8	9.2	6.2	9.5	3.5
방문수업 및 기타	0.4	0.4	0.5	0.4	0.4	0.4

9. 부모의 경제활동 상태별 사교육 참여율

(단위: %)

	전체	외벌이	맞벌이		경제활동 안함	
			아버지	어머니		
< 2023 >	78.5	76.7	78.8	65.4	80.6	44.3
< 2024 >	80.0	78.0	80.2	65.7	82.2	43.6
(과 목)						
일반교과 사교육	64.9	62.1	64.8	47.5	67.6	27.9
국 어	25.4	24.4	25.2	20.4	26.4	11.2
영 어	53.4	50.1	52.8	35.4	56.3	20.8
수 학	54.1	50.6	52.6	40.0	57.0	22.8
사회, 과학	14.0	13.2	13.7	10.6	14.7	6.4
논 술	10.5	10.1	11.0	5.3	11.0	1.4
컴퓨터, 제2외국어, 한문	5.6	5.6	5.7	5.0	5.6	1.9
컴퓨터	2.0	2.1	2.1	2.1	2.0	0.9
제2외국어·한문	3.8	3.8	3.9	3.2	3.9	1.2
예체능, 취미·교양 사교육	46.6	46.4	48.2	36.7	47.2	24.5
음 악	17.1	16.9	18.3	9.5	17.6	6.3
미 술	10.4	10.5	11.2	7.1	10.4	4.4
체 육	31.0	30.6	32.0	23.3	31.7	14.3
취미·교양	5.3	5.1	5.2	4.8	5.5	4.6
취업관련 사교육	0.6	0.5	0.5	1.0	0.6	1.3
진로·진학 학습상담	2.5	2.3	2.1	3.2	2.7	1.8
(참여유형)						
일반교과 사교육	64.9	62.1	64.8	47.5	67.6	27.9
개인과외	8.3	7.8	8.1	6.0	8.8	4.6
그룹과외	6.5	5.9	6.2	4.2	7.0	2.0
학원수강	52.2	48.5	51.1	34.4	55.4	19.8
방문학습지	9.1	9.2	9.7	6.5	9.1	3.4
유료인터넷 및 통신강좌 등	11.2	11.3	11.7	8.9	11.3	4.2
예체능, 취미·교양 사교육	46.6	46.4	48.2	36.7	47.2	24.5
개인과외	4.0	3.7	3.8	3.3	4.2	2.6
그룹과외	2.9	2.7	2.8	2.4	3.0	3.0
학원수강	39.8	39.5	41.5	28.6	40.6	15.0
방문수업 및 기타	4.5	5.2	5.2	5.0	4.1	5.1

10. 자녀수별 전체학생 1인당 월평균 사교육비

(단위: 만원)

	전체	1명	2명	3명 이상
< 2023 >	43.4	48.6	45.6	33.4
< 2024 >	47.4	53.6	49.5	36.5
(과 목)				
일반교과 사교육	35.8	38.4	38.0	27.4
국 어	4.2	4.4	4.5	3.2
영 어	14.1	15.5	14.9	10.7
수 학	13.4	13.7	14.4	10.7
사회, 과학	2.0	2.2	2.2	1.5
논 술	1.5	1.9	1.5	1.0
컴퓨터, 제2외국어, 한문	0.6	0.7	0.6	0.4
컴퓨터	0.2	0.3	0.2	0.2
제2외국어·한문	0.3	0.4	0.3	0.2
예체능, 취미·교양 사교육	11.3	14.9	11.1	8.8
음 악	3.0	4.1	3.0	2.3
미 술	1.9	2.5	1.9	1.4
체 육	5.4	7.0	5.3	4.1
취미·교양	1.0	1.2	1.0	0.9
취업관련 사교육	0.2	0.1	0.2	0.2
진로·진학 학습상담	0.2	0.2	0.2	0.1
(참여유형)				
일반교과 사교육	35.8	38.4	38.0	27.4
개인과외	3.7	4.2	3.7	3.0
그룹과외	2.0	1.9	2.2	1.8
학원수강	27.5	29.2	29.5	20.5
방문학습지	1.1	1.3	1.1	0.8
유료인터넷 및 통신강좌 등	1.6	1.9	1.5	1.4
예체능, 취미·교양 사교육	11.3	14.9	11.1	8.8
개인과외	1.2	1.8	1.1	1.0
그룹과외	0.6	0.7	0.5	0.5
학원수강	9.1	11.9	9.2	6.8
방문수업 및 기타	0.4	0.5	0.4	0.4

11. 자녀수별 사교육 참여율

(단위: %)

	전체	1명	2명	3명 이상
< 2023 >	78.5	82.0	80.6	70.2
< 2024 >	80.0	83.6	82.0	71.6
(과 목)				
일반교과 사교육	64.9	67.7	67.6	55.2
국 어	25.4	27.4	26.7	20.2
영 어	53.4	56.7	56.0	43.4
수 학	54.1	56.3	56.5	45.5
사회, 과학	14.0	15.2	14.5	11.5
논 술	10.5	13.8	10.7	7.3
컴퓨터, 제2외국어, 한문	5.6	7.5	5.5	4.2
컴퓨터	2.0	2.7	1.9	1.7
제2외국어·한문	3.8	5.2	3.8	2.6
예체능, 취미·교양 사교육	46.6	55.7	46.5	39.0
음 악	17.1	23.0	16.9	12.7
미 술	10.4	15.6	10.0	7.1
체 육	31.0	38.6	31.1	24.6
취미·교양	5.3	6.5	5.2	4.8
취업관련 사교육	0.6	0.5	0.5	0.8
진로·진학 학습상담	2.5	2.8	2.6	2.2
(참여유형)				
일반교과 사교육	64.9	67.7	67.6	55.2
개인과외	8.3	9.7	8.5	6.8
그룹과외	6.5	6.3	6.9	5.6
학원수강	52.2	54.8	55.1	42.3
방문학습지	9.1	10.3	9.5	6.8
유료인터넷 및 통신강좌 등	11.2	13.1	11.3	9.4
예체능, 취미·교양 사교육	46.6	55.7	46.5	39.0
개인과외	4.0	5.6	3.8	3.2
그룹과외	2.9	3.7	2.8	2.6
학원수강	39.8	48.3	40.1	31.9
방문수업 및 기타	4.5	5.0	4.4	4.5

12. 고등학생 성적 구간별 전체학생 1인당 월평균 사교육비

(단위: 만원)

	전체	성 적 구 간 별				
		상위10% 이내	11 ~ 30%	31 ~ 60%	61 ~ 80%	81~100%
< 2023 >	49.1	61.6	58.1	52.1	44.0	33.6
< 2024 >	52.0	66.5	61.1	54.3	46.3	37.0
(과 목)						
일반교과 사교육	43.6	62.0	55.7	46.9	36.3	23.4
국 어	7.6	11.9	10.1	8.0	5.9	3.7
영 어	13.7	17.7	16.7	15.2	12.1	8.0
수 학	17.5	24.8	22.7	18.8	14.3	9.5
사회, 과학	3.8	6.5	5.2	3.8	2.9	1.6
논 술	0.5	0.6	0.6	0.7	0.4	0.2
컴퓨터, 제2외국어, 한문	0.5	0.5	0.4	0.5	0.6	0.4
컴퓨터	0.2	0.2	0.1	0.2	0.3	0.2
제2외국어·한문	0.3	0.3	0.3	0.3	0.3	0.2
예체능, 취미·교양 사교육	7.3	3.6	4.3	6.4	8.9	12.4
음 악	1.8	1.2	1.2	1.4	2.1	3.1
미 술	2.5	1.4	1.5	2.5	3.4	3.3
체 육	1.8	0.7	1.0	1.6	1.9	3.5
취미·교양	1.2	0.3	0.6	0.9	1.6	2.4
취업관련 사교육	0.7	0.2	0.4	0.6	0.8	1.1
진로·진학 학습상담	0.4	0.8	0.6	0.3	0.2	0.2
(참여유형)						
일반교과 사교육	43.6	62.0	55.7	46.9	36.3	23.4
개인과외	6.9	7.9	7.4	7.5	6.6	5.5
그룹과외	2.2	2.4	3.1	2.6	1.9	1.1
학원수강	33.0	49.6	43.5	35.4	26.6	15.9
방문학습지	0.0	0.0	0.0	0.0	0.1	0.1
유료인터넷 및 통신강좌 등	1.4	2.0	1.8	1.5	1.1	0.8
예체능, 취미·교양 사교육	7.3	3.6	4.3	6.4	8.9	12.4
개인과외	1.6	1.2	1.1	1.2	1.7	3.0
그룹과외	0.4	0.3	0.3	0.3	0.5	0.7
학원수강	5.1	2.0	2.7	4.7	6.6	8.4
방문수업 및 기타	0.2	0.1	0.1	0.1	0.2	0.3

13. 고등학생 성적 구간별 사교육 참여율

(단위: %)

	전체	성 적 구 간 별				
		상위10% 이내	11 ~ 30%	31 ~ 60%	61 ~ 80%	81~100%
< 2023 >	66.4	76.1	73.7	69.1	62.1	53.9
< 2024 >	67.3	76.6	74.3	69.5	63.3	55.7
(과 목)						
일반교과 사교육	56.2	72.0	68.2	60.8	50.1	34.1
국 어	27.5	43.5	37.0	29.0	21.7	12.7
영 어	42.9	56.1	53.4	47.2	37.2	24.0
수 학	46.9	64.0	60.5	50.8	39.1	25.5
사회, 과학	15.0	24.3	20.4	15.7	11.8	6.4
논 술	1.8	2.0	2.2	2.2	1.4	0.9
컴퓨터, 제2외국어, 한문	1.9	2.0	1.8	2.0	2.1	1.7
컴퓨터	0.8	0.8	0.6	0.8	0.9	0.8
제2외국어·한문	1.1	1.3	1.2	1.2	1.3	0.9
예체능, 취미·교양 사교육	17.2	8.9	10.8	15.6	20.3	27.7
음 악	3.8	2.8	2.8	3.1	4.4	6.0
미 술	4.3	2.3	2.5	4.3	5.6	6.0
체 육	6.7	3.3	4.2	6.0	7.2	11.8
취미·교양	3.3	0.9	1.8	2.6	4.2	6.1
취업관련 사교육	2.3	1.0	1.5	2.1	2.6	3.7
진로·진학 학습상담	4.5	8.6	6.1	4.1	2.9	3.1
(참여유형)						
일반교과 사교육	56.2	72.0	68.2	60.8	50.1	34.1
개인과외	12.0	14.2	12.8	13.0	11.3	9.1
그룹과외	4.6	5.1	6.2	5.1	3.9	2.7
학원수강	46.3	62.2	58.0	50.5	39.9	25.5
방문학습지	0.4	0.3	0.2	0.3	0.4	0.6
유료인터넷 및 통신강좌 등	10.8	16.6	15.1	11.0	8.5	5.2
예체능, 취미·교양 사교육	17.2	8.9	10.8	15.6	20.3	27.7
개인과외	3.2	2.6	2.5	2.5	3.1	5.6
그룹과외	1.3	0.8	1.0	1.1	1.2	2.3
학원수강	12.1	5.0	6.9	11.4	15.3	19.3
방문수업 및 기타	1.5	0.8	0.9	1.3	1.6	2.5

14. 월평균 사교육비 지출금액 구간별 분포

(단위: %)

	계	사교육 받지 않음	20만원 미 만	20~30 만원 미만	30~40 만원 미만	40~50 만원 미만	50~60 만원 미만	60~70 만원 미만	70~100 만원 미만	100만원 이 상
< 2023 >	100.0	21.5	14.1	8.9	9.4	9.0	8.3	6.7	12.5	9.5
< 2024 >	100.0	20.0	12.8	7.9	8.9	8.8	8.8	7.4	14.2	11.3
(지 역)										
대도시	100.0	17.8	11.1	6.9	8.3	8.1	8.6	7.6	16.4	15.2
서울	100.0	13.9	8.8	5.5	7.1	6.9	7.6	7.6	19.0	23.7
광역시	100.0	20.2	12.6	7.8	9.1	8.8	9.3	7.6	14.8	9.8
대도시 이외	100.0	21.4	13.9	8.5	9.3	9.3	8.9	7.2	12.7	8.8
중소도시	100.0	19.4	13.0	8.2	9.0	9.1	9.0	7.6	14.2	10.4
읍면지역	100.0	27.0	16.7	9.4	10.1	9.8	8.4	6.1	8.4	4.2
(학교급)										
초등학교	100.0	12.3	17.4	10.5	12.2	10.8	9.4	7.5	12.5	7.4
중학교	100.0	22.0	9.4	6.3	6.1	8.8	10.6	8.6	17.0	11.2
고등학교	100.0	32.7	7.7	4.4	5.6	5.0	5.7	5.8	14.4	18.8
일반고	100.0	26.6	6.9	4.5	5.9	5.3	6.2	6.5	16.3	21.6
(학생 성적 순위) *										
상위 10% 이내	100.0	23.4	6.1	3.5	5.3	4.8	5.9	5.9	17.3	27.9
11 ~ 30%	100.0	25.7	6.9	4.0	5.4	4.9	6.2	6.6	16.6	23.7
31 ~ 60%	100.0	30.5	6.7	4.3	5.7	5.0	6.0	6.4	16.2	19.3
61 ~ 80%	100.0	36.7	8.6	4.8	5.7	5.2	5.4	5.6	12.4	15.7
81 ~ 100%	100.0	44.3	10.0	5.2	5.7	4.7	4.6	4.3	9.8	11.3
(부모의 경제활동 상태)										
외벌이	100.0	22.0	14.4	8.5	9.4	8.4	8.2	6.2	12.6	10.3
아버지	100.0	19.8	13.9	8.5	9.7	8.6	8.5	6.6	13.3	11.2
어머니	100.0	34.3	17.2	8.5	7.6	7.2	6.5	4.4	9.0	5.4
맞벌이	100.0	17.8	11.8	7.5	8.7	9.2	9.3	8.2	15.4	12.1
경제활동 안함	100.0	56.4	14.4	6.2	4.3	3.5	4.7	2.3	4.2	4.1
(가구의 월평균 소득)										
300만원 미만	100.0	41.9	20.8	9.2	8.4	6.1	5.4	2.9	3.7	1.6
300 ~ 400만원 미만	100.0	31.8	17.9	10.7	9.7	8.3	7.2	4.7	6.7	3.1
400 ~ 500만원 미만	100.0	22.7	16.5	9.2	10.7	9.5	9.2	6.7	10.7	4.8
500 ~ 600만원 미만	100.0	18.0	13.3	8.8	10.7	10.4	10.2	7.4	13.3	8.0
600 ~ 700만원 미만	100.0	16.1	11.3	7.7	10.0	10.2	10.5	7.9	16.0	10.3
700 ~ 800만원 미만	100.0	13.8	9.7	7.1	8.2	9.9	10.0	9.8	17.8	13.6
800만원 이상	100.0	12.4	7.9	5.4	6.4	7.3	8.0	8.9	20.6	22.9
800 ~ 1,000만원 미만	100.0	12.2	8.7	6.0	7.0	8.4	9.3	9.5	20.7	18.2
1,000만원 이상	100.0	12.6	7.3	4.9	5.9	6.4	6.9	8.5	20.5	27.0

* 2018년부터 고등학생 성적만 조사함

15. 일반교과 관련 수강목적별 분포(복수응답)

(단위: %)

	진학준비	불안심리	선행학습	학교수업 보충	보육	기타
< 2023 >	23.8	5.3	40.3	83.4	10.6	4.6
< 2024 >	23.8	5.4	38.3	83.7	10.7	3.8
(지역)						
대도시	25.3	5.3	38.9	82.9	10.5	3.8
서울	28.9	5.4	35.5	80.6	10.6	4.6
광역시	22.8	5.3	41.2	84.4	10.4	3.2
대도시 이외	22.8	5.5	37.9	84.3	10.9	3.9
중소도시	23.9	5.6	38.1	83.4	10.8	3.8
읍면지역	19.4	5.4	37.2	87.4	11.0	4.0
(학교급)						
초등학교	10.8	5.0	40.3	84.0	21.3	5.6
중학교	25.9	6.1	42.5	87.2	-	2.7
고등학교	50.9	5.5	28.4	78.7	-	1.0
일반고	50.8	5.6	28.6	79.0	-	0.9
(학생 성적 순위) *						
상위 10% 이내	52.9	3.9	28.8	77.0	-	1.0
11 ~ 30%	53.6	4.9	30.7	77.5	-	0.9
31 ~ 60%	50.7	5.3	28.9	79.9	-	0.8
61 ~ 80%	48.5	6.6	26.2	80.3	-	1.3
81 ~ 100%	47.4	7.8	25.0	77.2	-	1.6
(부모의 경제활동 상태)						
외벌이	23.2	5.8	40.6	84.6	4.8	4.7
아버지	23.3	5.7	41.4	84.5	4.0	4.8
어머니	22.7	6.0	34.5	84.8	10.7	3.9
맞벌이	24.1	5.2	37.0	83.3	14.1	3.3
경제활동 안함	29.8	6.0	39.3	78.6	4.7	5.0
(가구의 월평균 소득)						
300만원 미만	19.3	6.1	32.0	85.6	12.2	4.7
300 ~ 400만원 미만	17.8	5.9	38.9	84.9	9.6	5.7
400 ~ 500만원 미만	18.8	5.6	38.2	86.6	10.0	4.0
500 ~ 600만원 미만	22.7	5.9	38.1	85.6	8.8	3.5
600 ~ 700만원 미만	22.3	6.2	37.8	85.0	10.9	3.7
700 ~ 800만원 미만	25.5	4.7	38.2	83.8	12.2	3.2
800만원 이상	29.1	4.8	39.5	80.2	11.5	3.5
800 ~ 1,000만원 미만	26.8	5.3	38.7	81.8	11.6	3.1
1,000만원 이상	31.1	4.4	40.2	78.8	11.4	3.9

* 2018년부터 고등학생 성적만 조사함

16. 예체능 및 취미·교양 관련 수강목적별 분포(복수응답)

(단위: %)

	진학준비	학교수업 보충	취미·교양 재능개발	보육	친구를 사귀기 위해서	기타
< 2023 >	11.9	8.0	88.4	19.1	11.2	1.8
< 2024 >	12.7	6.8	87.1	18.9	9.4	1.3
(지역)						
대도시	12.8	7.7	87.5	17.8	9.2	1.1
서울	13.4	7.7	87.9	16.9	7.9	0.7
광역시	12.4	7.7	87.2	18.5	10.1	1.4
대도시 이외	12.6	6.2	86.8	19.7	9.6	1.5
중소도시	12.4	6.3	87.1	19.4	9.1	1.5
읍면지역	13.2	5.6	85.9	20.7	11.1	1.3
(학교급)						
초등학교	4.7	7.1	91.6	25.4	10.6	1.2
중학교	19.1	4.7	87.8	-	7.9	1.9
고등학교	64.7	7.7	50.2	-	2.8	1.2
일반고	67.4	7.2	47.5	-	2.5	1.1
(학생 성적 순위) *						
상위 10% 이내	51.7	11.7	57.5	-	3.3	0.9
11 ~ 30%	55.6	9.9	54.1	-	1.4	1.2
31 ~ 60%	65.1	9.0	46.7	-	2.5	1.0
61 ~ 80%	68.9	6.3	48.4	-	2.0	1.8
81 ~ 100%	67.0	6.1	51.7	-	4.3	0.9
(부모의 경제활동 상태)						
외벌이	11.8	7.9	89.4	9.7	11.1	1.3
아버지	10.7	8.2	90.5	8.0	11.4	1.3
어머니	19.9	6.0	81.3	22.4	9.2	1.0
맞벌이	13.0	6.0	85.9	24.7	8.3	1.4
경제활동 안함	32.9	11.8	69.4	9.9	14.1	0.2
(가구의 월평균 소득)						
300만원 미만	17.0	8.3	80.3	22.2	11.3	1.4
300 ~ 400만원 미만	13.3	8.2	86.4	17.1	12.7	1.6
400 ~ 500만원 미만	12.1	7.3	87.4	18.3	11.6	1.4
500 ~ 600만원 미만	12.4	7.7	87.5	17.0	9.7	1.2
600 ~ 700만원 미만	11.5	6.2	87.4	18.4	9.1	1.3
700 ~ 800만원 미만	13.0	6.1	87.8	19.7	7.5	1.6
800만원 이상	12.4	5.8	87.9	20.1	7.7	1.1
800 ~ 1,000만원 미만	11.9	6.1	88.0	21.6	8.1	1.4
1,000만원 이상	12.8	5.5	87.8	18.8	7.3	0.9

* 2018년부터 고등학생 성적만 조사함

17. 일반교과 관련 수강목적별 분포(전체응답을 100으로 환산)

(단위: %)

	진학준비	불안심리	선행학습	학교수업 보충	보육	기타
< 2023 >	14.2	3.2	24.0	49.6	6.3	2.7
초등학교	6.1	2.8	25.3	49.8	12.2	3.8
중학교	15.7	3.6	27.1	51.5	-	2.1
고등학교	31.3	3.4	17.3	47.1	-	0.9
일반고	31.2	3.4	17.4	47.2	-	0.8
< 2024 >	14.4	3.3	23.1	50.5	6.5	2.3
초등학교	6.5	3.0	24.1	50.3	12.8	3.4
중학교	15.8	3.7	25.8	53.0	-	1.7
고등학교	30.9	3.4	17.3	47.8	-	0.6
일반고	30.8	3.4	17.3	47.9	-	0.5

18. 예체능 및 취미·교양 관련 수강목적별 분포(전체응답을 100으로 환산)

(단위: %)

	진학준비	학교수업 보충	취미·교양 재능개발	보육	친구를 사귀기 위해서	기타
< 2023 >	8.5	5.7	63.0	13.6	8.0	1.3
초등학교	3.2	5.9	63.6	17.5	8.8	1.0
중학교	15.0	4.2	71.7	-	6.6	2.4
고등학교	47.9	6.7	41.6	-	2.2	1.6
일반고	50.2	6.6	39.9	-	1.7	1.7
< 2024 >	9.3	5.0	63.9	13.9	6.9	1.0
초등학교	3.3	5.0	65.1	18.1	7.5	0.9
중학교	15.8	3.9	72.3	-	6.5	1.6
고등학교	51.1	6.1	39.6	-	2.2	0.9
일반고	53.7	5.7	37.8	-	2.0	0.8

19. 늘봄학교·방과후학교, EBS 교재, 어학연수 총액

(단위: 억원)

	전체	초등학교	중학교	고등학교	(일반고)
< 2023 >					
방과후학교	7,412	6,572	151	690	639
EBS 교재	1,399	396	205	797	771
어학연수 *	1,619	958	527	133	126
< 2024 >					
늘봄학교·방과후학교	7,958	6,936	145	877	821
EBS 교재	1,412	401	234	778	754
어학연수 *	2,832	2,042	583	207	179

* 조사대상기간 8개월(1~5월, 7~9월) 기준임

20. 늘봄학교·방과후학교, EBS 교재, 어학연수 참여율

(단위: %)

	전체	초등학교	중학교	고등학교	(일반고)
< 2023 >					
방과후학교(유상 + 무상)	41.0	53.2	24.0	33.8	31.1
방과후학교(유상)	25.1	41.7	4.5	12.7	13.2
EBS 교재	16.1	12.4	10.3	29.8	33.8
어학연수 *	0.5	0.6	0.5	0.2	0.2
< 2024 >					
늘봄학교·방과후학교(유상 + 무상)	36.8	50.9	18.6	28.2	25.9
늘봄학교·방과후학교(유상)	24.6	41.5	4.1	13.2	14.0
EBS 교재	16.4	12.8	11.3	28.6	32.3
어학연수 *	0.7	1.1	0.5	0.3	0.2

* 조사대상기간 8개월(1~5월, 7~9월) 기준임

21. 연도별 초중고사교육비조사 주요 결과 및 증감률

연도	총액 (억원)	참여율 (%)	참여시간 (시간)	학생 1인당 월평균 사교육비(만원)	
				전체학생	참여학생
2007	200,400	77.0	7.8	22.2	-
2008	209,095	75.1	7.6	23.3	-
2009	216,259	75.0	7.4	24.2	-
2010	208,718	73.6	7.0	24.0	-
2011	201,266	71.7	6.6	24.0	-
2012	190,395	69.4	6.0	23.6	-
2013	185,960	68.8	5.9	23.9	-
2014	182,297	68.6	5.8	24.2	-
2015	178,346	68.8	5.7	24.4	-
2016	180,606	67.8	6.0	25.6	-
2017	186,703	71.2	6.1	27.2	38.2
2018	194,852	72.8	6.2	29.1	39.9
2019	209,970	74.8	6.5	32.1	42.9
2020	193,532	67.1	5.3	30.2	45.0
2021	234,158	75.5	6.7	36.7	48.5
2022	259,538	78.3	7.2	41.0	52.4
2023	271,144	78.5	7.3	43.4	55.3
2024	291,919	80.0	7.6	47.4	59.2

< 증감률 >

연도	총액 (%)	참여율 (%p)	참여시간 (시간)	학생 1인당 월평균 사교육비(%)	
				전체학생	참여학생
2007	-	-	-	-	-
2008	4.3	-1.9	-0.2	5.0	-
2009	3.4	-0.1	-0.2	3.9	-
2010	-3.5	-1.4	-0.4	-0.8	-
2011	-3.6	-1.9	-0.4	0.0	-
2012	-5.4	-2.3	-0.6	-1.7	-
2013	-2.3	-0.6	-0.1	1.3	-
2014	-2.0	-0.2	-0.1	1.1	-
2015	-2.2	0.2	-0.1	1.0	-
2016	1.3	-1.0	0.3	4.8	-
2017	3.4	3.4	0.1	6.2	-
2018	4.4	1.7	0.1	7.0	4.6
2019	7.8	1.9	0.3	10.4	7.5
2020	-7.8	-7.7	-1.2	-6.0	4.8
2021	21.0	8.4	1.5	21.5	8.0
2022	10.8	2.8	0.5	11.8	7.9
2023	4.5	0.2	0.1	5.8	5.5
2024	7.7	1.5	0.3	9.3	7.2

1. 조사목적

- 우리나라의 초중고 학생들의 사교육비 실태를 파악하여 사교육비 경감 대책 및 공교육 내실화 등 교육정책 추진에 활용할 기초자료 제공

2. 조사규모 및 표본추출 방법

- 전국 초중고 약 3,000개 학교의 학생 약 74,000명
- 표본설계
 - 층화변수: 지역층/학교급
 - 표본추출
 - ① 해당학년 학생수를 기준으로 학교를 확률비례추출
 - ② 표본학교의 해당학년 내에서 학급을 단순임의추출
 - ③ 표본학급의 모든 학생을 표본으로 조사

3. 조사기간 및 방법

- 3~5월 및 7~9월간 월별 사교육비를 각각 5~6월과 9~10월에 조사함
- 학부모가 초중고사교육비조사 홈페이지(모바일 웹)에 접속하여 직접 입력하는 인터넷(모바일)조사(필요시 종이조사)

4. 사교육비조사 주요 개념

- 초중고 학생들이 학교의 정규 교육과정 이외에 학교 밖에서 받는 보충교육을 위해 개인이 지출하는 비용임
 - 학원수강, 개인과외, 그룹과외, 방문학습지, 인터넷 및 통신 강의 등의 수강료 (교재비 포함)
 - 일반교과(국어, 영어, 수학 등) 및 논술, 예체능(음악, 미술, 체육) 및 취미교양, 진로·진학 학습상담 비용* 등으로 구분하여 조사
 - * 2018년 통계 공표시부터 진로·진학 학습상담 비용이 사교육비에 포함됨
 - ※ 늘봄학교·방과후학교, EBS 교재비, 어학연수비 등은 사교육비와 분리하여 별도 항목으로 조사
- 학생 1인당 월평균 사교육비는 우리나라 초중고 전체학생(사교육을 받지 않은 학생 포함)을 대상으로 한 평균 금액이며, 참여학생 통계도 구분하여 제공함
 - 사교육 참여율은 전체학생 중 사교육비를 지출한 참여학생의 비율임

부록2 2024년 초중고사교육비조사 Q&A

□ 초중고사교육비조사 일부 항목에 연간화를 적용하지 않았다는 것은 무슨 뜻인가요?

초중고사교육비조사는 3~5월, 7~9월을 조사하고, 이외 조사하지 않은 월은 가계동향조사 교육비 지출구조를 통해 추정하여 연간 통계를 작성·공표합니다.

연간화를 적용하지 않았다는 것은 어학연수*에 한하여 조사대상월 이외 월의 어학연수를 추정하지 않고, 조사대상월만을 대상으로 통계를 작성하였다는 의미입니다.

* 조사대상월: 8개월(1~5월, 7~9월)

□ 연간화 미적용 항목의 경우 과거년도와 시계열 분석은 어떻게 해야 하나요?

연간화 미적용된 통계*는 과거년도 연간화한 통계와 연계한 분석이 어렵습니다.

* 방과후학교(2020년), 어학연수(2020년~2024년)

이에, 연간화 미적용된 통계는 연도별로 연간화한 자료와 연간화 미적용 자료가 혼재되어 있으므로 이용 시 유의하시기 바랍니다.

□ 사교육비 조사와 국민이 체감하는 사교육비간 차이가 발생하는 이유는 무엇인가요?

학교급·지역 등의 개별적인 상황을 고려하지 않고 전체학생 1인당 월평균 사교육비만 크게 부각된 결과입니다.

□ 사교육비 범위에서 늘봄학교·방과후학교, EBS 교재비, 어학연수비가 포함되지 않은 이유는 무엇인가요?

늘봄학교·방과후학교, EBS 교재비는 사교육비 경감 정책의 일환으로 운영되고 있어 사교육비에 포함되지 않았습니다.

어학연수비는 수업료뿐 아니라 체재비, 항공료 등을 모두 포함하고 있어 순수 사교육비로 보기 어려워 사교육비에 포함되지 않았습니다.

□ 통계자료는 어디에서 볼 수 있나요?

국가통계포털(<http://kosis.kr>)에서 확인하실 수 있습니다.

국가통계포털 ⇒ 주제별 통계 ⇒ 교육·훈련 ⇒ 초중고사교육비조사